



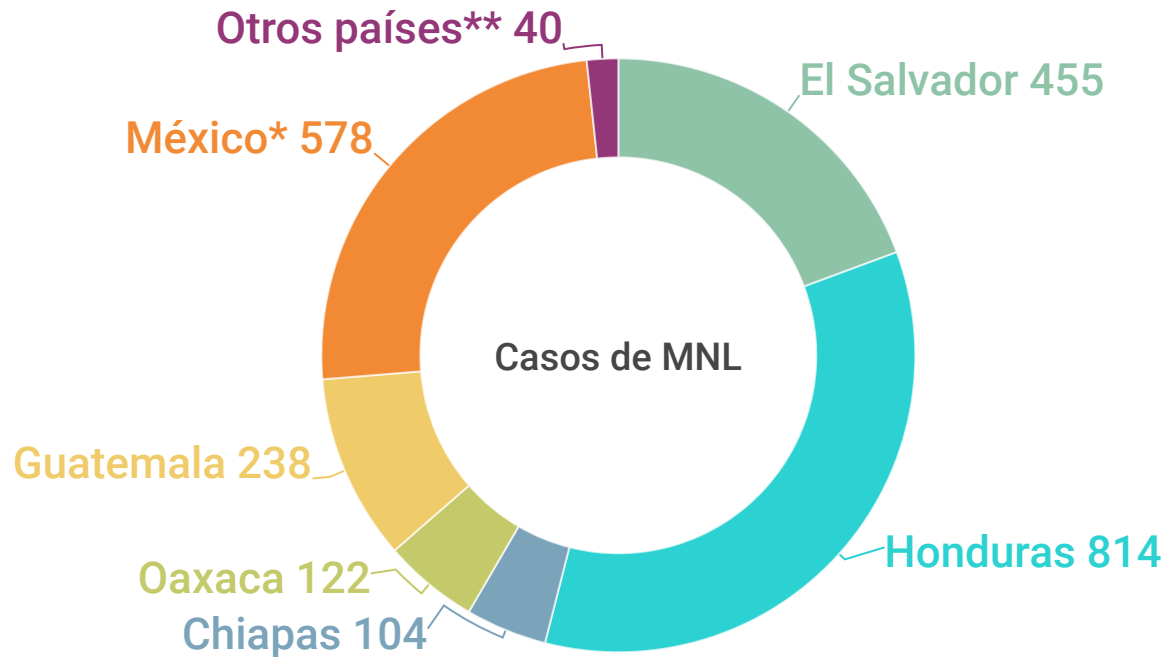
EQUIPO ARGENTINO DE ANTROPOLOGÍA FORENSE

Contacto:
<http://www.eaaf.org>
 E-MAIL: eaaf@eaaf.org
 MAIL NEY YORK: ny.office@eaaf.org

ESTADÍSTICAS PROYECTO FRONTERA 2010 - 28 de febrero de 2025

 2,351	 2,240	 6,000	 406
Total de casos de MNL	Familias	Perfiles genéticos de donantes	Identificaciones

1. Desglose del número total de casos de Migrantes no localizados (MNL) por Banco Forense o Mecanismo.




2,351

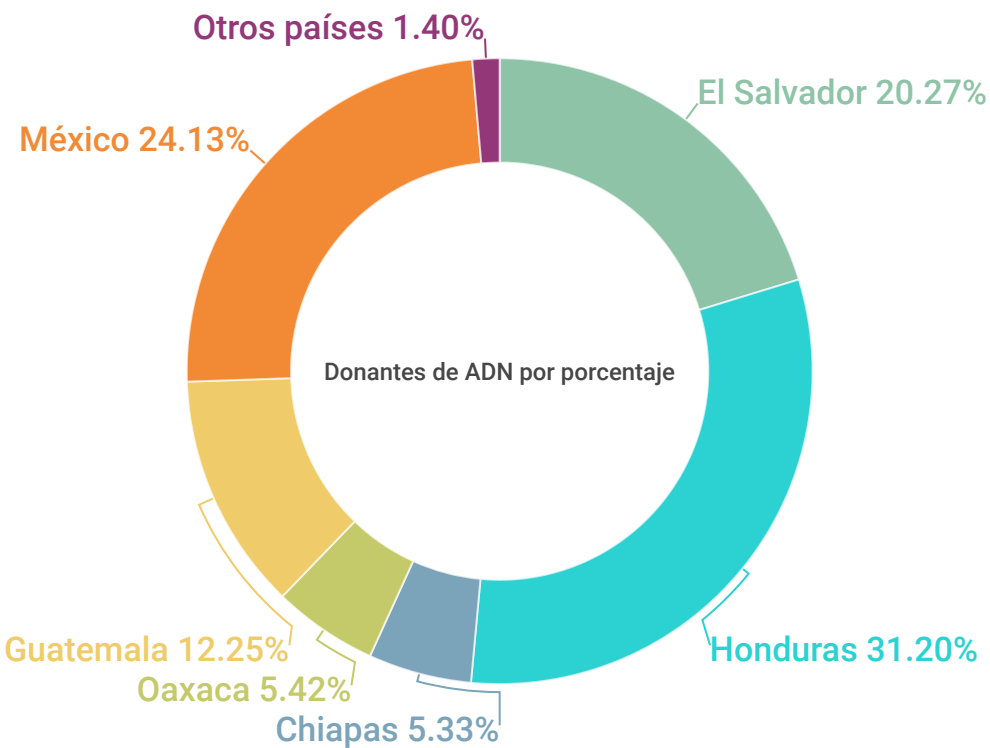
Total de casos de Migrantes no Localizados (MNL) documentados en el Proyecto Frontera

*México: incluye casos que han sido ingresados al Proyecto Frontera dentro de México, pero fuera del Estado de Chiapas y Oaxaca (donde operan Bancos Forenses). En estados donde no hay Bancos se realizan tomas de muestra a través de convenios con Comisiones Estatales de Derechos Humanos, Comisiones Estatales de Búsqueda o Fiscalías Locales.

**Estas tomas fueron realizadas en Perú, Ecuador, Costa Rica, Nicaragua y Brasil.

1. Número total de casos de Migrantes no localizados (MNL), familias y donantes de ADN por Banco Forense y otros mecanismos

BANCO FORENSE	MNL	FAMILIAS	DONANTES
El Salvador	455	452	1,216
Honduras	814	766	1,872
Chiapas	104	101	320
Oaxaca	122	120	325
Guatemala	238	232	735
Mexico*	578	529	1,448
Costa Rica	2	2	6
Ecuador	7	7	12
Perú	2	2	5
Brasil	1	1	3
Nicaragua	28	28	58
Total	2,351	2,240	6,000





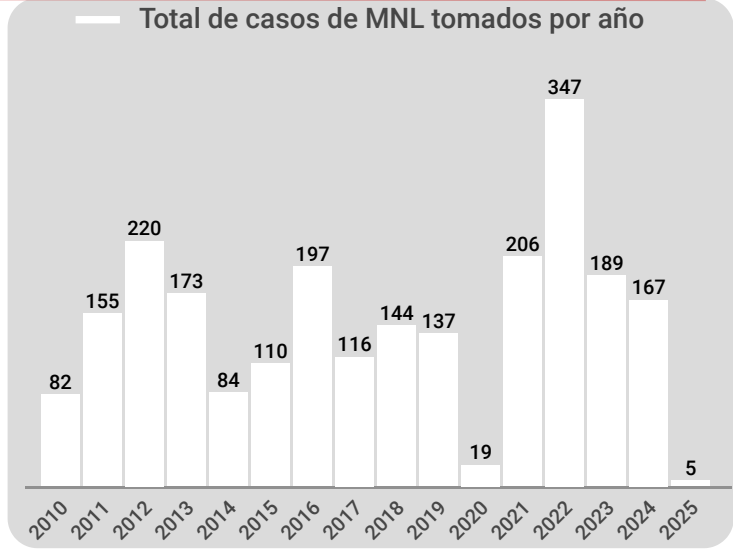
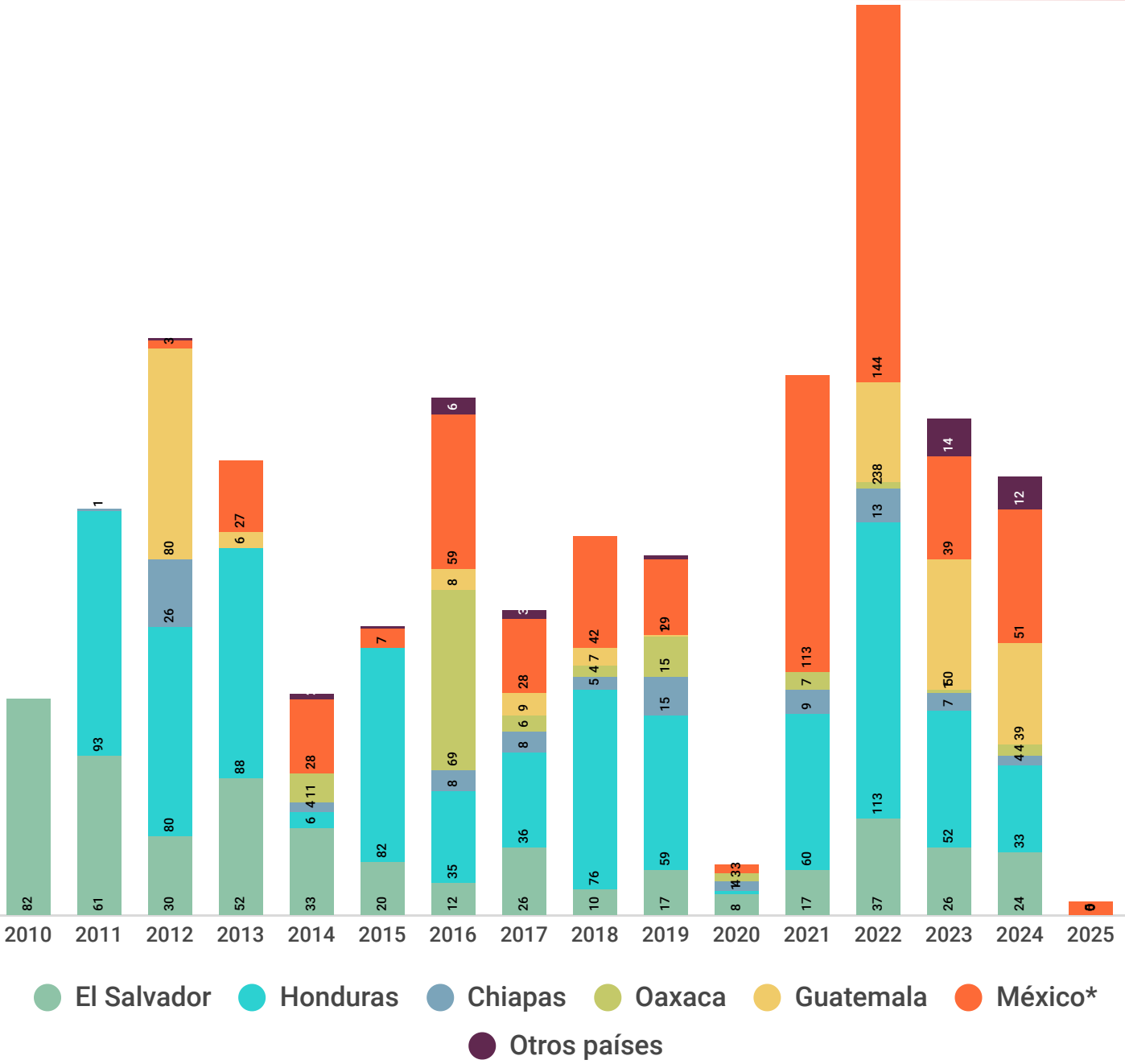
6,000**

Total de perfiles genéticos de familiares de MNL recolectados

*México: incluye casos que han sido ingresados al Proyecto Frontera dentro de México, pero fuera del Estado de Chiapas y Oaxaca (donde operan Bancos Forenses). En estados donde no hay Bancos se realizan tomas de muestra a través de convenios con Comisiones Estatales de Derechos Humanos, Comisiones Estatales de Búsqueda o Fiscalías Locales.

**Más de 5,000 muestras de donantes recolectadas ya han sido procesadas, y los perfiles genéticos resultantes, se están utilizando para hacer comparaciones con perfiles genéticos de restos no identificados en morgues claves de la ruta migratoria.

2. Número de casos de MNL tomados por año y Banco Forenses u otros mecanismos



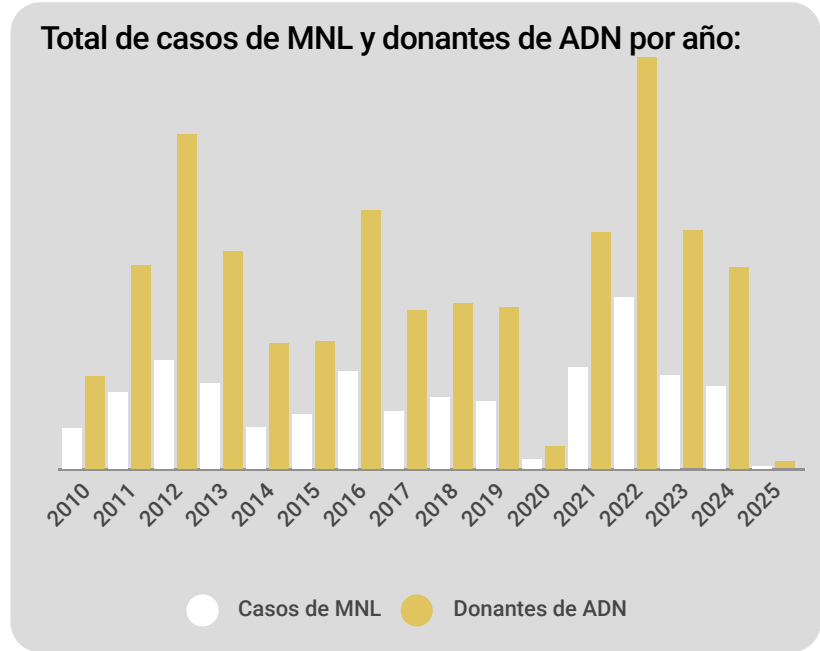
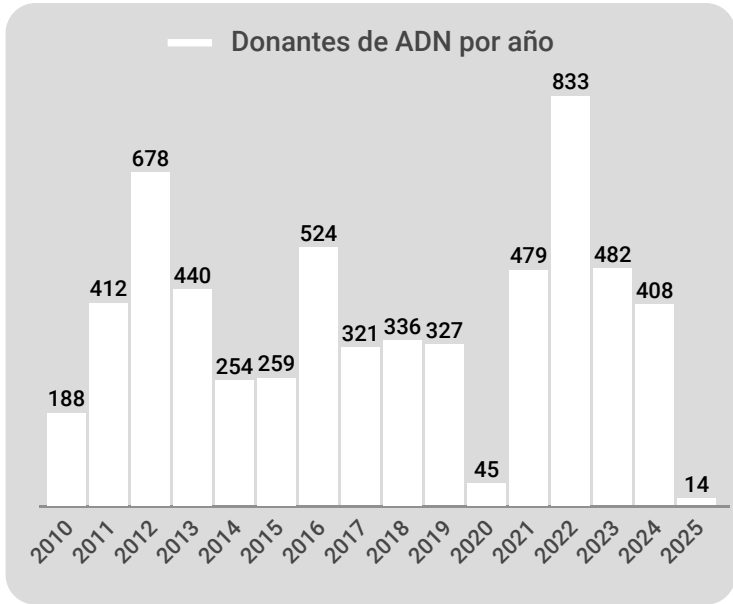
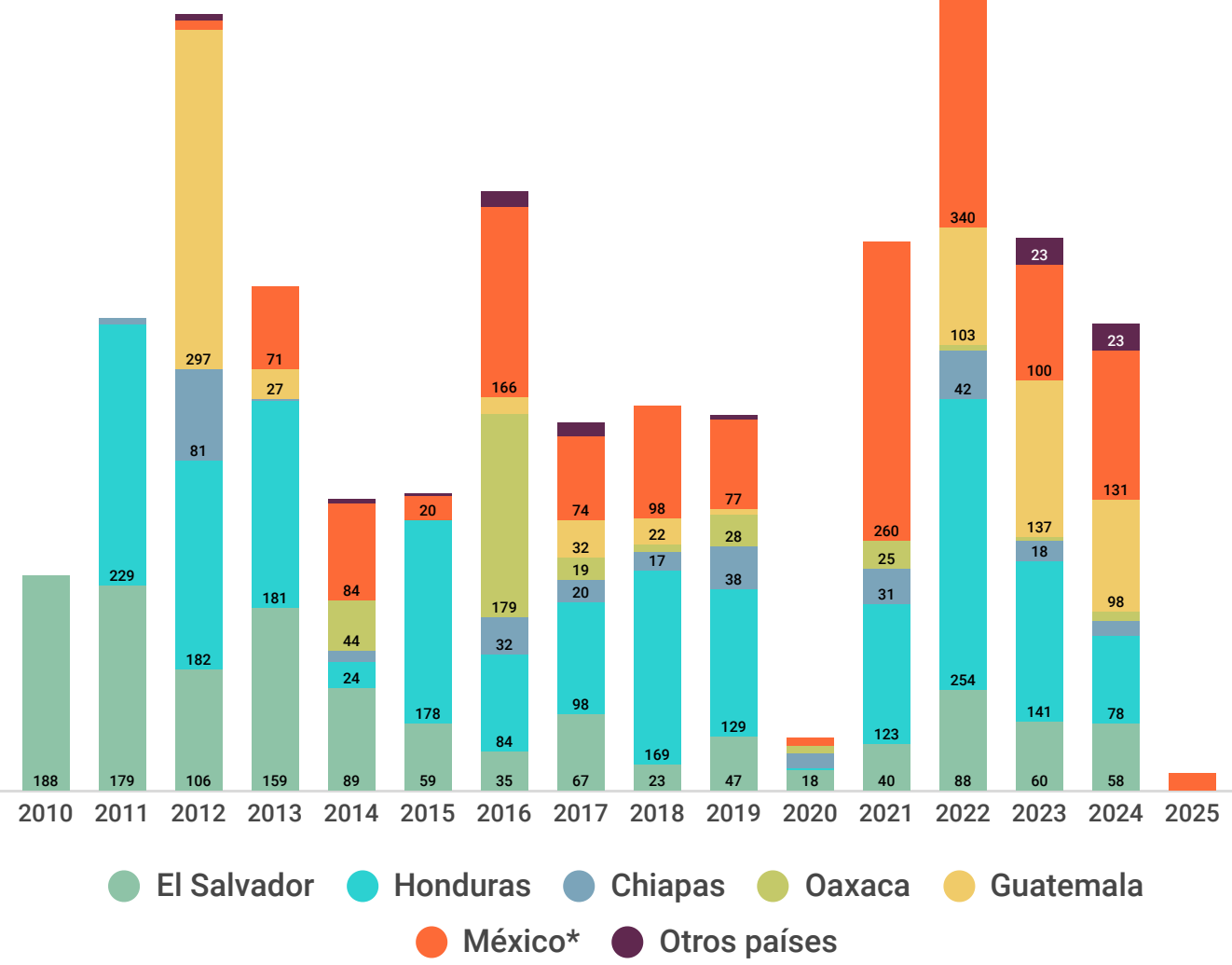
2,351

Total de casos de Migrantes no Localizados (MNL) documentados en el Proyecto Frontera

*México: incluye casos que han sido ingresados al Proyecto Frontera dentro de México, pero fuera del Estado de Chiapas y Oaxaca (donde operan Bancos Forenses). En estados donde no hay Bancos se realizan tomas de muestra a través de convenios con Comisiones Estatales de Derechos Humanos, Comisiones Estatales de Búsqueda o Fiscalías Locales.

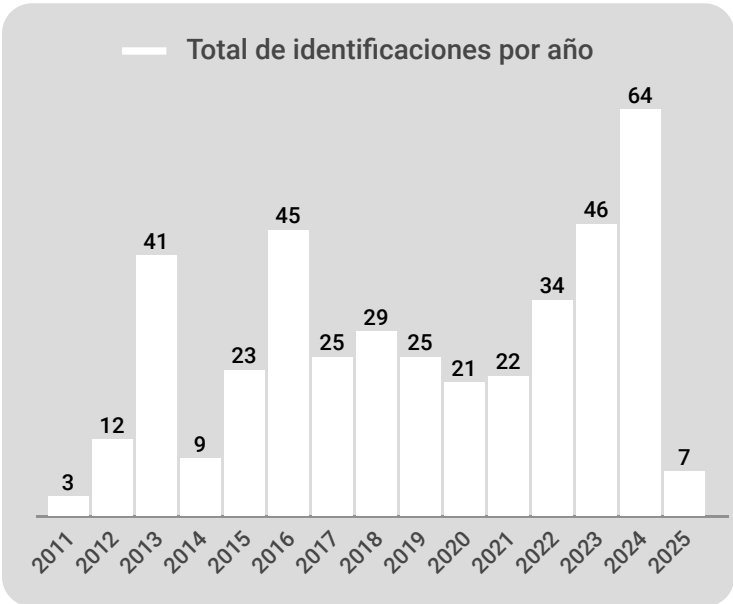
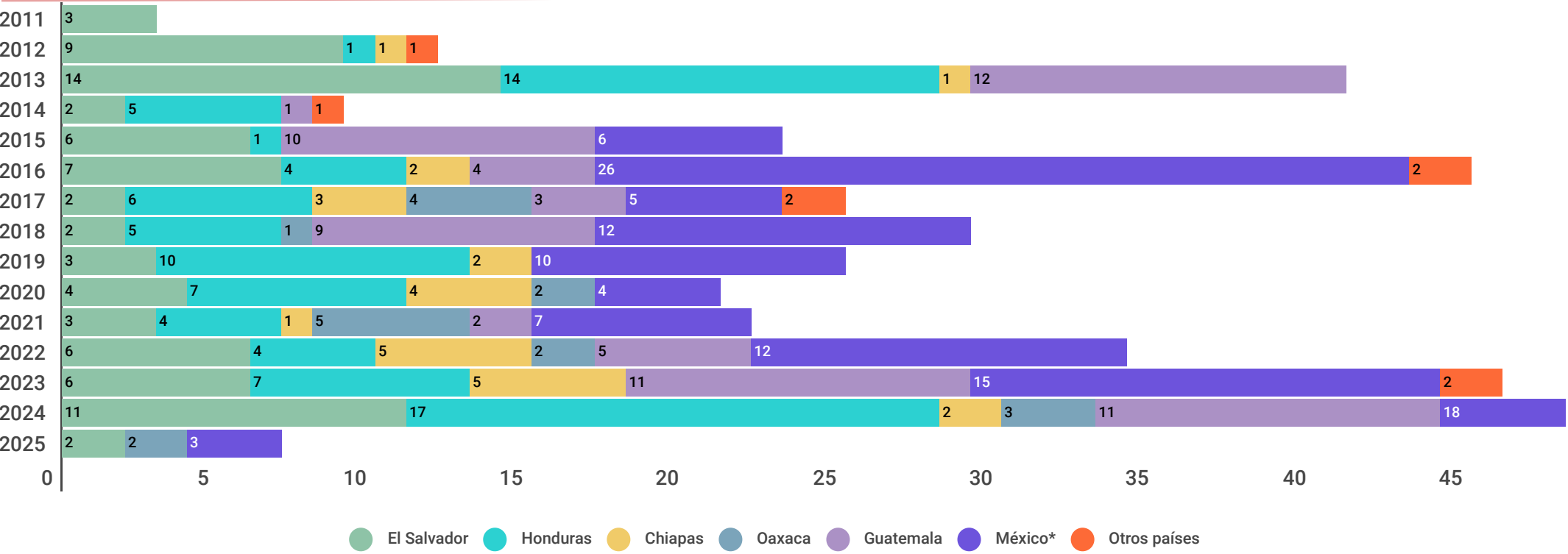
3. Número de donantes de ADN por año recolectados en Bancos Forenses y otros mecanismos

 **6,000****
 Total de perfiles genéticos de familiares de MNL recolectados

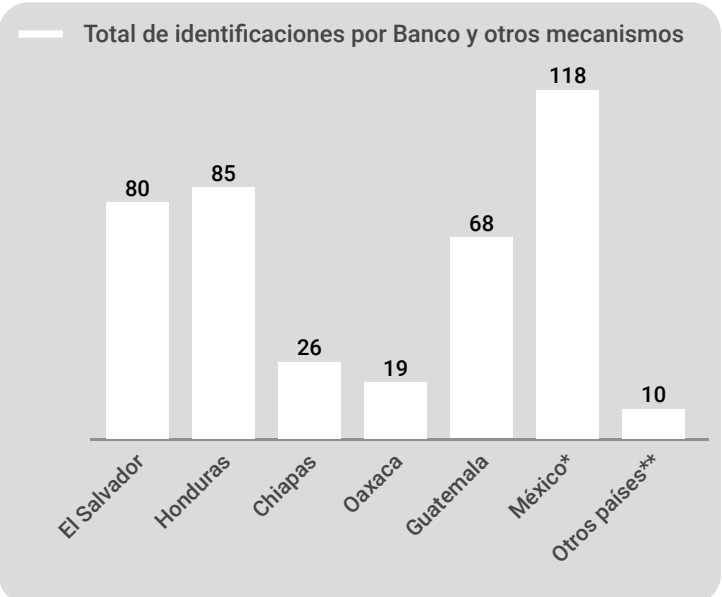


*México: incluye casos que han sido ingresados al Proyecto Frontera dentro de México, pero fuera del Estado de Chiapas y Oaxaca (donde operan Bancos Forenses). En estados donde no hay Bancos se realizan tomas de muestra a través de convenios con Comisiones Estatales de Derechos Humanos, Comisiones Estatales de Búsqueda o Fiscalías Locales.

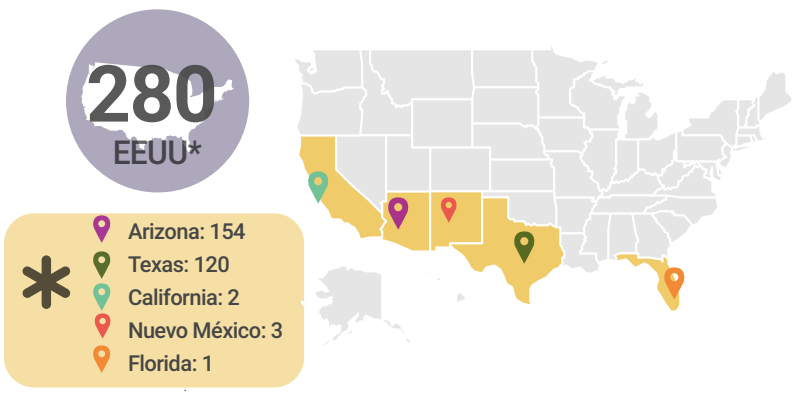
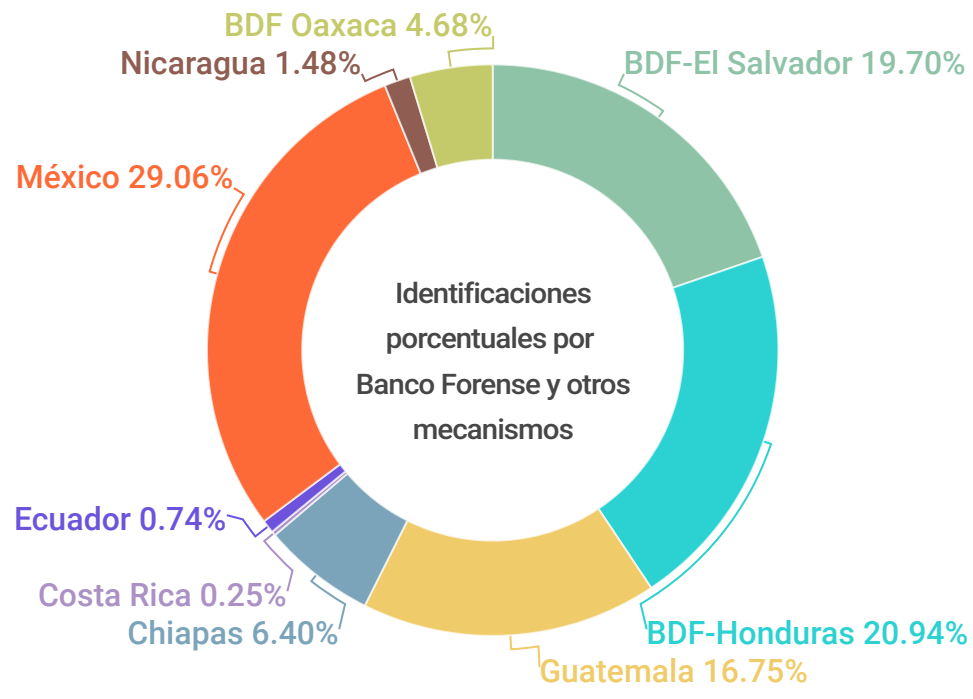
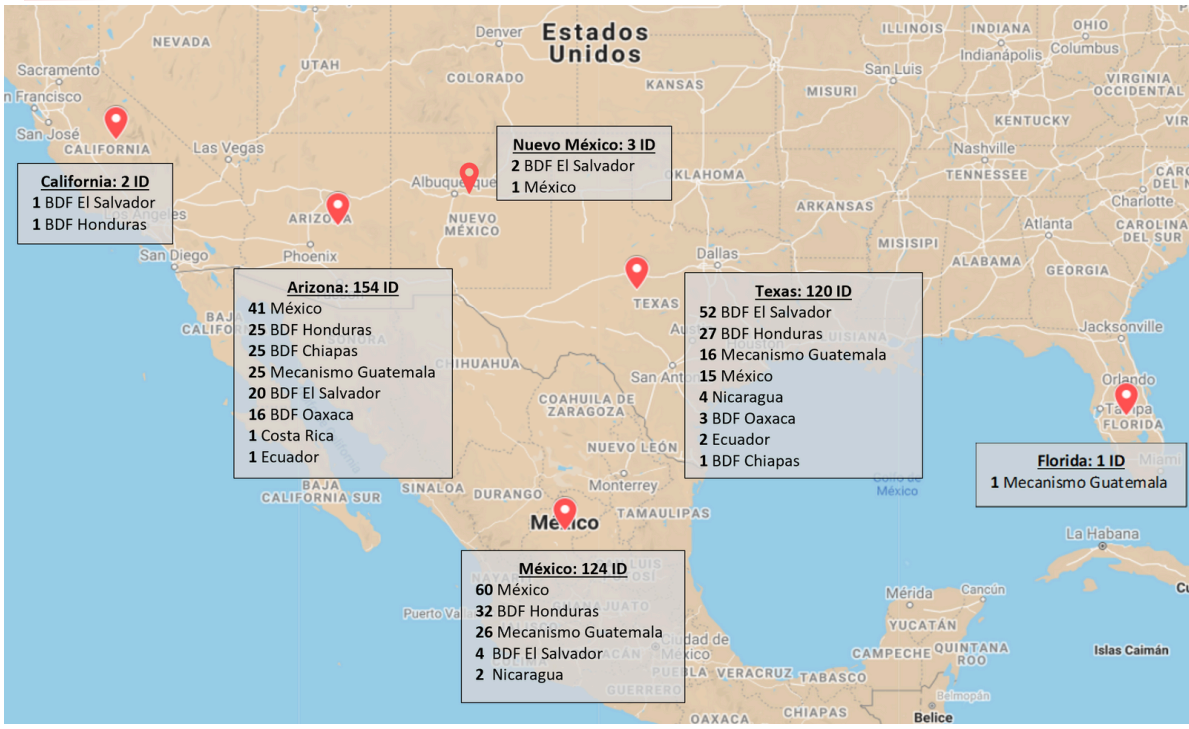
4. Identificaciones por año por Banco de Datos Forenses y otros mecanismos



 **406**
Total de identificaciones

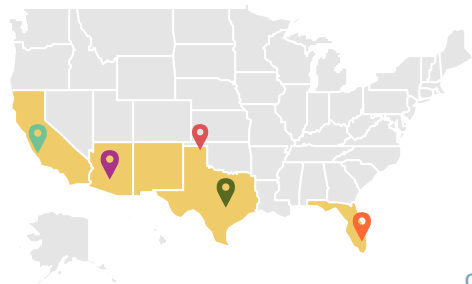


4.1 Identificaciones por Banco de Datos y otros mecanismos; y lugar de hallazgo de los restos



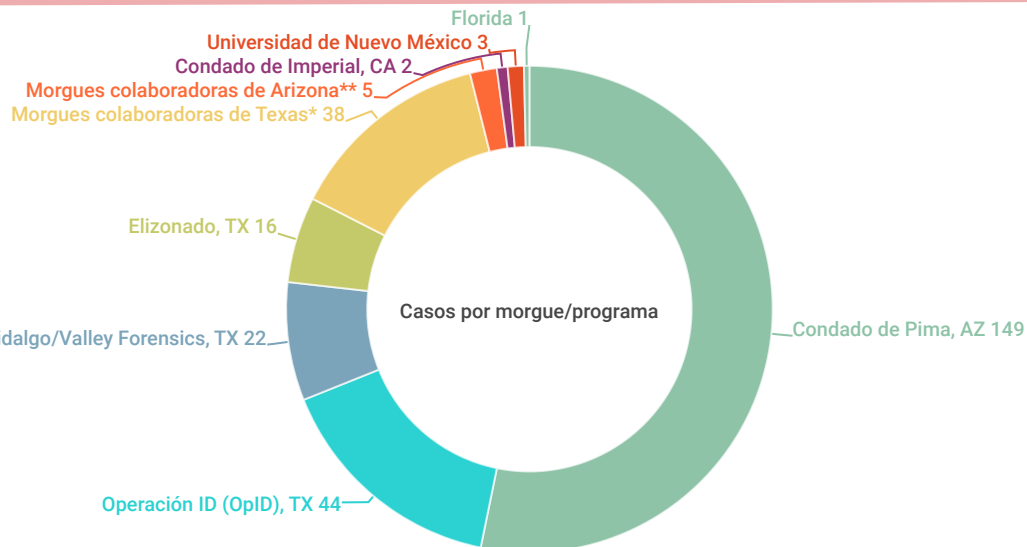
4.2 Identificaciones por morgue o programa estadounidense

280
EEUU*

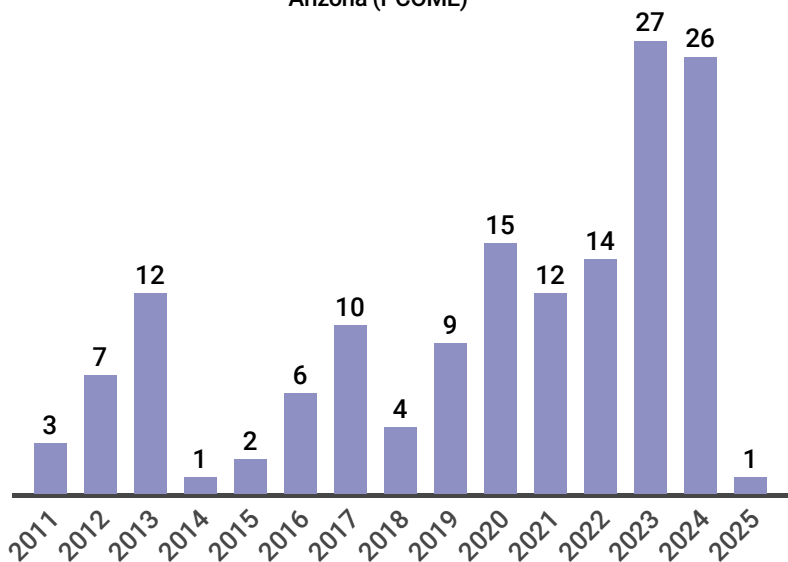


- Arizona: 154
- Texas: 120
- California: 2
- Nuevo México: 3
- Florida: 1

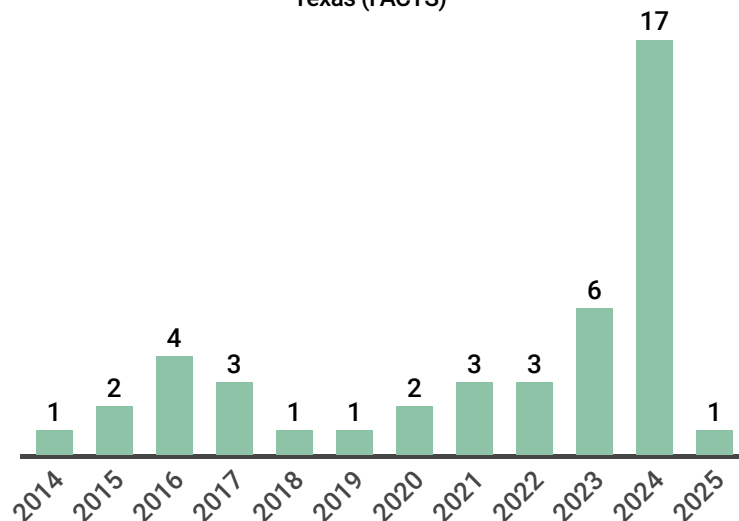
*



Total de identificaciones por año: Morgue del Condado de Pima, Arizona (PCOME)



Total de identificaciones por año: Operación Identificación (OpID), Centro de Antropología Forense de la Universidad del Estado de Texas (FACTS)



*Morgues colaboradoras en Texas incluyen las oficinas del médico forense en los siguientes condados: Nueces, Harris, Bexar, Webb, Kenedy, Cameron, y Ward, además de la Universidad del Norte de Texas y la Universidad Baylor.

** Morgues colaboradoras en Arizona incluyen las siguientes oficinas del médico forense en: el Condado de Maricopa y el Condado de Pinal.

5. Desglose de casos de Migrantes No Localizados (MNL) por entidad federativa de México*:

Tabla I: Casos, familias y donantes específicas de México, dentro del Proyecto Frontera

Lugar de toma	MNL	Familias	Donantes de ADN
CDMX	12	11	25
Estado de México	28	26	91
Guanajuato	78	71	212
Michoacán	22	20	61
Veracruz	13	13	41
Sinaloa	55	55	156
Jalisco	16	16	37
San Luis Potosí	27	26	73
Puebla	29	29	81
Guerrero	7	6	15
Tamaulipas	255	224	575
Zacatecas	2	2	7
Hidalgo	7	6	19
Coahuila	2	2	4
Tlaxcala	2	2	8
Chihuahua	6	5	14
Sonora	4	4	10
Queretaro	1	1	1
Aguascalientes	9	7	12
Nayarit	1	1	2
Colima	1	1	0
Tabasco	1	1	4
Total	578	529	1,448



578

Total de casos de
Migrantes no
Localizados (MNL) de
México



1,448

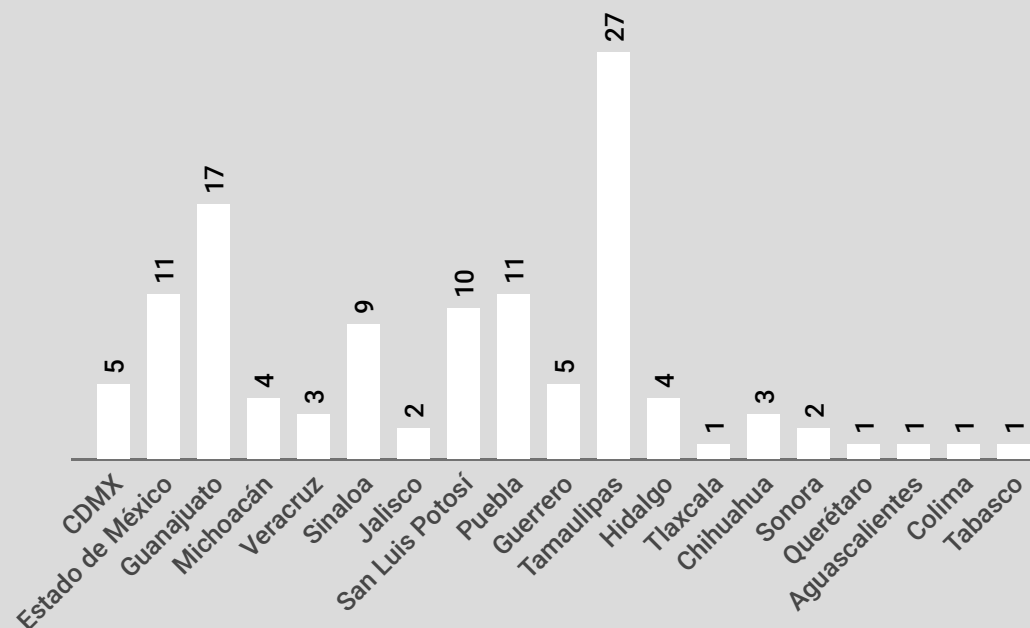
Total de perfiles genéticos de
familiares de MNL de México



118

Total de identificaciones de
México

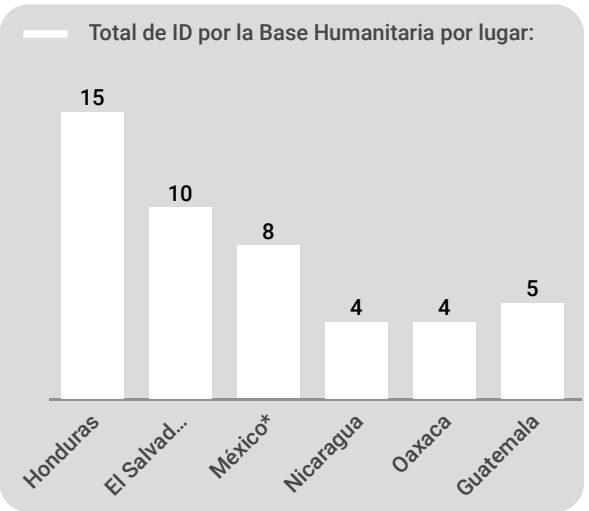
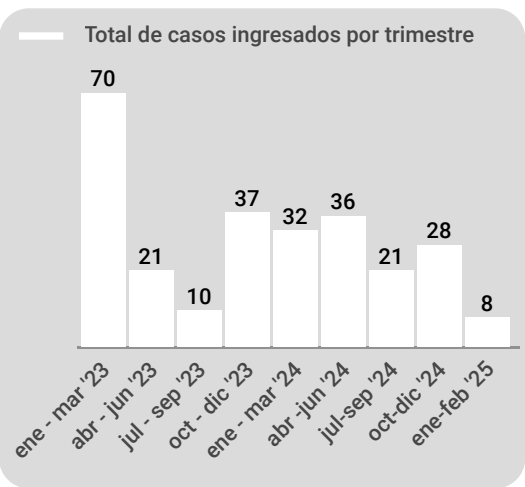
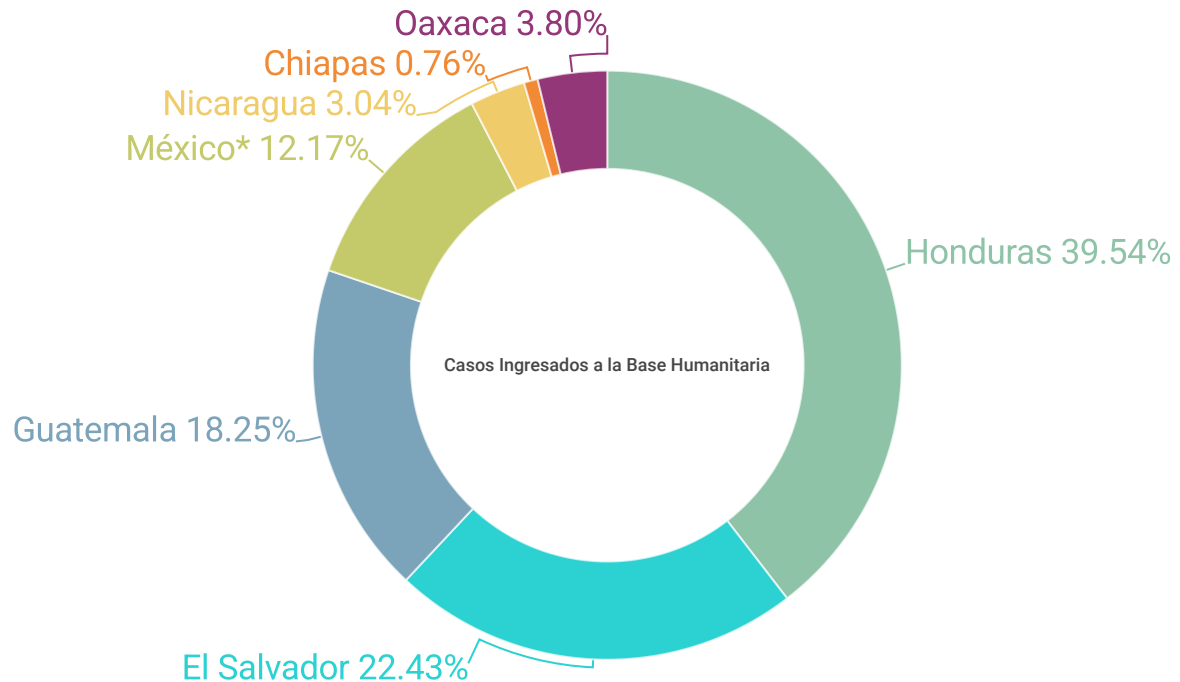
Identificaciones específicas de México, dentro del Proyecto Frontera



*México: incluye casos que han sido ingresados al Proyecto Frontera dentro de México, pero fuera del Estado de Chiapas y Oaxaca (donde operan Bancos Forenses). En estados donde no hay Bancos se realizan tomas de muestra a través de convenios con Comisiones Estatales de Derechos Humanos, Comisiones Estatales de Búsqueda o Fiscalías Locales.

6. Base Humanitaria de Perfiles Genéticos de Familiares de Migrantes Desaparecidas (desglose de casos, familiares e identificaciones en proceso):

Al inicio de 2023, el Equipo Argentino de Antropología Forense empezó a ingresar casos de personas migrantes desaparecidas a la Base Humanitaria de Perfiles Genéticos de Migrantes Desaparecidos, una base de datos dirigida por el Centro de Identificación Humana de la Universidad de Norte de Texas (UNTCHI). Todos son casos dentro del Proyecto Frontera.

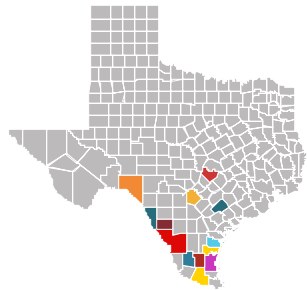


263
Total de casos de Migrantes no Localizados (MNL) ingresados a la Base Humanitaria

694
Total de perfiles genéticos de familiares de MNL ingresados a la Base Humanitaria

46
Total de identificaciones en proceso vía la Base Humanitaria

Identificaciones en proceso por lugar de hallazgo en Texas



- Condado de Hidalgo, Texas
- Condado de Kenedy, Texas
- Condado de Maverick, Texas
- Condado de Nueces, Texas
- Condado de Webb, Texas
- Condado de Kleberg, Texas
- Condado de Travis, Texas
- Condado de DeWitt, Texas
- Condado de Bexar, Texas
- Condado de Brooks, Texas
- Condado de Jim Hogg
- Condado de Val Verde
- Condado de Dimmit

*México: incluye casos que han sido ingresados al Proyecto Frontera dentro de México, pero fuera del Estado de Chiapas y Oaxaca (donde operan Bancos Forenses). En estados donde no hay Bancos se realizan tomas de muestra a través de convenios con Comisiones Estatales de Derechos Humanos, Comisiones Estatales de Búsqueda o Fiscalías Locales.

7. Comisión Forense (desglose de casos, familias e identificaciones):

Casos, familias y donantes específicos de Comisión Forense, dentro del Proyecto Frontera:

Al inicio de la Comisión Forense el EAAF entregó información ante mortem (datos físicos en vida) y de desaparición de 68 casos de migrantes desaparecidos y perfiles genéticos de sus familiares a Comisión Forense en representación de los Bancos de Datos Forenses y Mecanismos: de Chiapas (1 caso), Honduras (18 casos), Guatemala (23), y El Salvador (26). Adicionalmente, la Comisión Forense como parte de sus propias investigaciones ha realizado tomas de muestras en distintos estados de la república mexicana y países que se presentan en la tabla inferior:

Tabla I: Casos, familias y donantes específicas de Comisión Forense, dentro del Proyecto Frontera

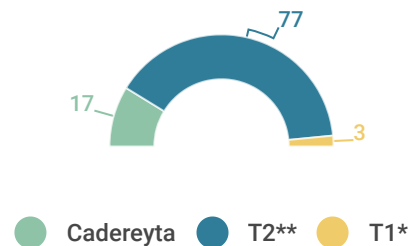
BANCO FORENSE / LUGAR DE TOMA	MNL	Familias	Donantes de ADN
Honduras	5	5	13
El Salvador	1	1	1
Guatemala	10	8	21
Brasil	1	1	3
Nicaragua	2	2	8
Perú	1	1	3
Estado de México	7	5	29
Guanajuato	66	60	175
Michoacán	16	14	45
Veracruz	1	1	3
San Luis Potosí	19	18	49
Guerrero	2	1	3
Tamaulipas	254	223	572
Zacatecas	2	2	7
Hidalgo	5	4	12
Tlaxcala	1	1	4
Chihuahua	1	1	2
Oaxaca	11	11	44
CDMX	2	1	3
Total	407	360	997

Tabla II: Identificaciones realizadas por la Comisión Forense, dentro del Proyecto Frontera

	El Salvador	Honduras	Guatemala	Mexico	Nicaragua	Total
2013	-	8	-	-	-	8
2014	-	3	-	-	-	3
2015	1	-	10	6	-	17
2016	-	1	3	25	2	31
2017	-	1	3	5	-	9
2018	-	1	-	11	-	12
2019	-	-	-	4	-	4
2020	-	1	-	-	-	1
2021	-	-	-	3	-	3
2022	-	1	1	6	-	8
2023	-	-	-	1	-	1
Total	1	16	17	61	2	97

Tabla III: Identificaciones de la CF por evento

	El Salvador	Honduras	Guatemala	Mexico	Nicaragua	Total
T1	-	3	-	-	-	3
T2	1	1	17	58	-	77
Cadereyta	-	12	-	3	2	17
Total	1	16	17	61	2	97



*Masacre de San Fernando, Tamaulipas del 24 de agosto de 2010.
**Fosas de San Fernando, Tamaulipas encontradas a partir del 6 de abril de 2011.