



EQUIPO ARGENTINO DE ANTROPOLOGÍA FORENSE

Contacto:
<http://www.eaaf.org>
E-MAIL: eaaf@eaaf.org
-MAIL NEY YORK: ny.office@eaaf.org

ESTADÍSTICAS PROYECTO FRONTERA 2010 - 30 de junio de 2023



2,123

Total de casos de MNL



2,018

Familias



5,436

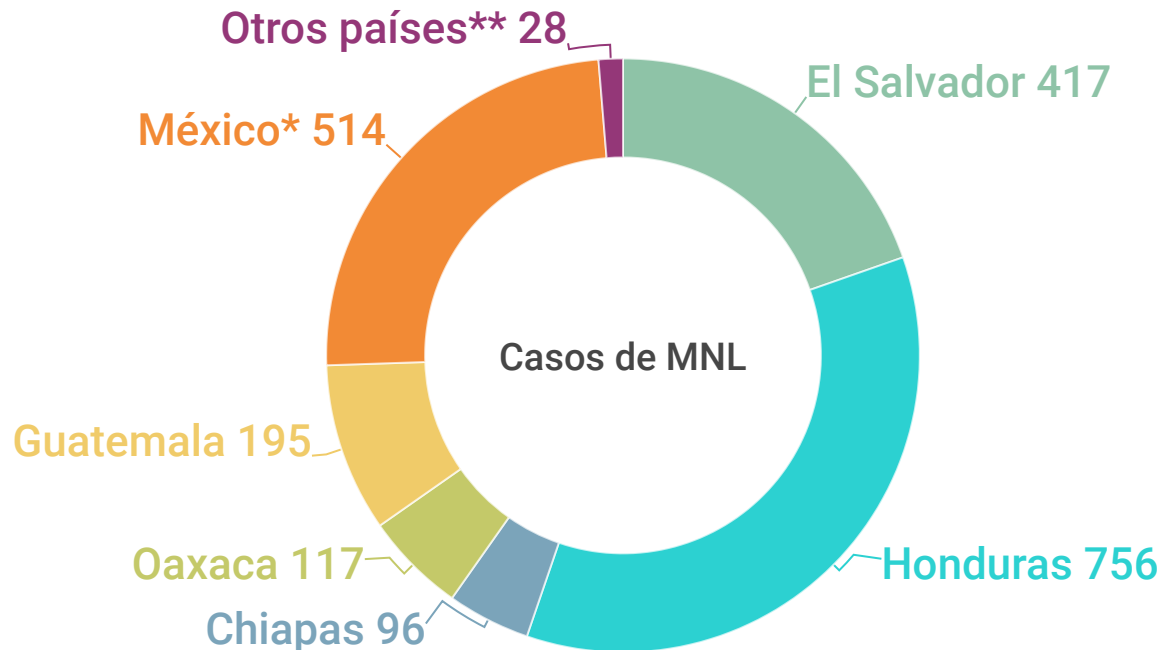
Perfiles genéticos de donantes



296

Identificaciones

1. Desglose del número total de casos de Migrantes no localizados (MNL) por Banco Forense o Mecanismo.



2,123

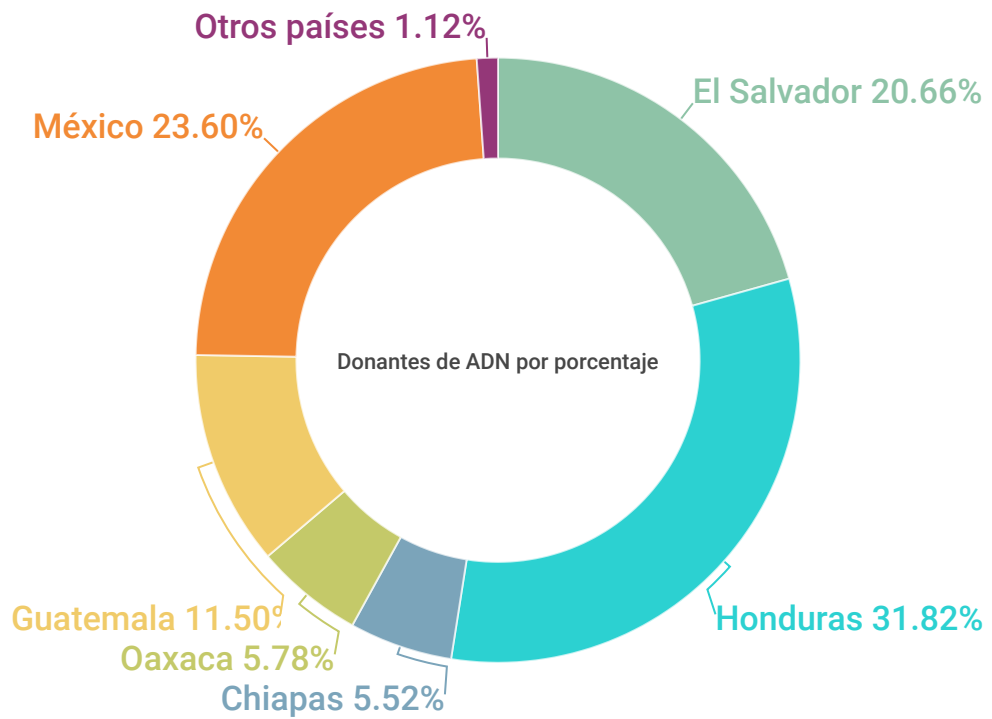
Total de casos de Migrantes no Localizados (MNL) documentados en el Proyecto Frontera

*México: incluye casos que han sido ingresados al Proyecto Frontera dentro de México, pero fuera del Estado de Chiapas y Oaxaca (donde operan Bancos Forenses). En estados donde no hay Bancos se realizan tomas de muestra a través de convenios con Comisiones Estatales de Derechos Humanos, Comisiones Estatales de Búsqueda o Fiscalías Locales.

**Estas tomas fueron realizadas en Perú, Ecuador, Costa Rica, Nicaragua y Brasil.

1.1 Número total de casos de Migrantes no localizados (MNL), familias y donantes de ADN por Banco Forense y otros mecanismos

BANCO FORENSE	MNL	FAMILIAS	DONANTES
El Salvador	417	414	1,123
Honduras	756	710	1,730
Chiapas	96	93	300
Oaxaca	117	115	314
Guatemala	195	190	625
Mexico*	514	468	1,283
Costa Rica	2	2	6
Ecuador	5	5	6
Perú	2	2	5
Brasil	1	1	3
Nicaragua	18	18	41
Total	2,123	2,018	5,436





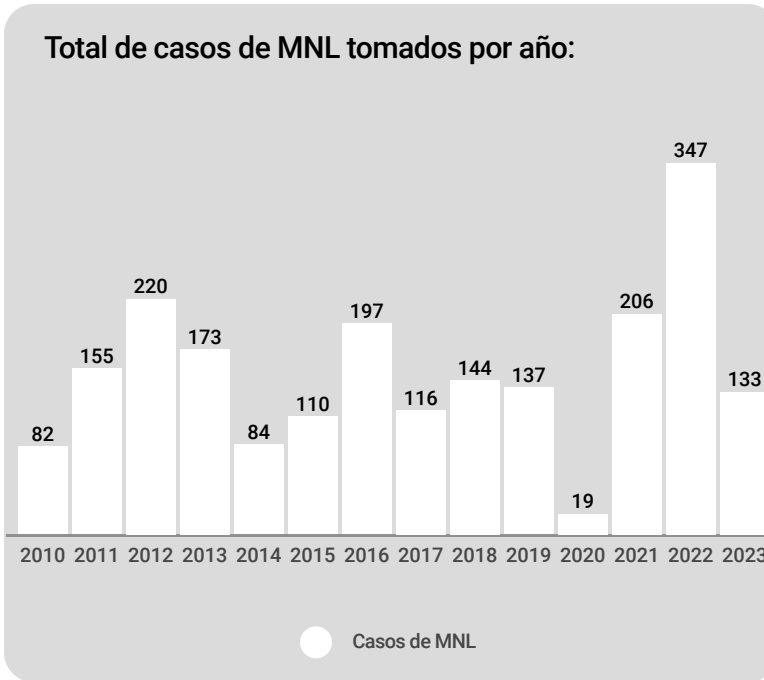
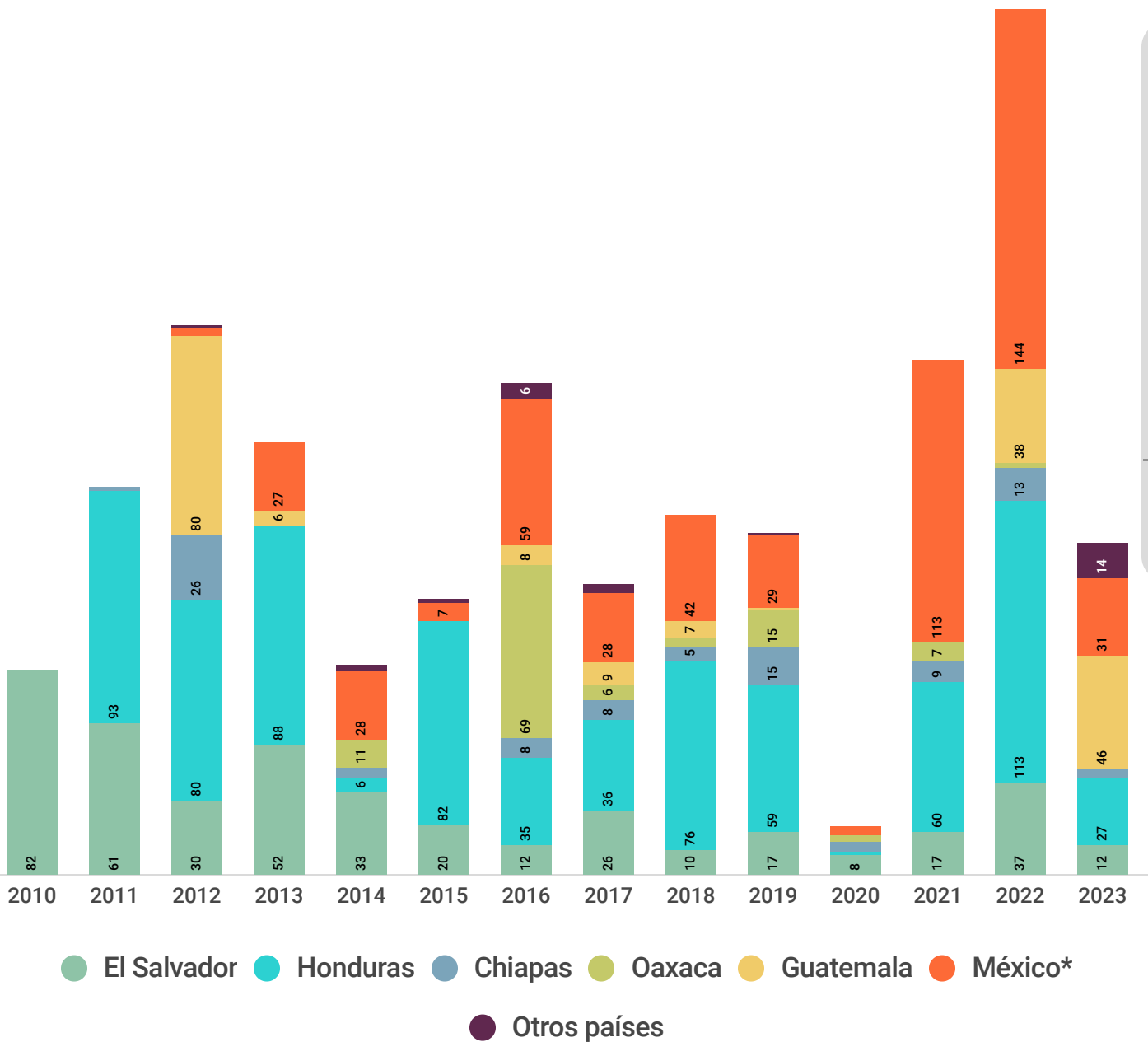
5,436**

Total de perfiles genéticos de familiares de MNL recolectados

*México: incluye casos que han sido ingresados al Proyecto Frontera dentro de México, pero fuera del Estado de Chiapas y Oaxaca (donde operan Bancos Forenses). En estados donde no hay Bancos se realizan tomas de muestra a través de convenios con Comisiones Estatales de Derechos Humanos, Comisiones Estatales de Búsqueda o Fiscalías Locales.

**Más de 5,000 muestras de donantes recolectadas ya han sido procesadas, y los perfiles genéticos resultantes, se están utilizando para hacer comparaciones con perfiles genéticos de restos no identificados en morgues claves de la ruta migratoria.

2. Número de casos de MNL tomados por año y Banco Forenses u otros mecanismos



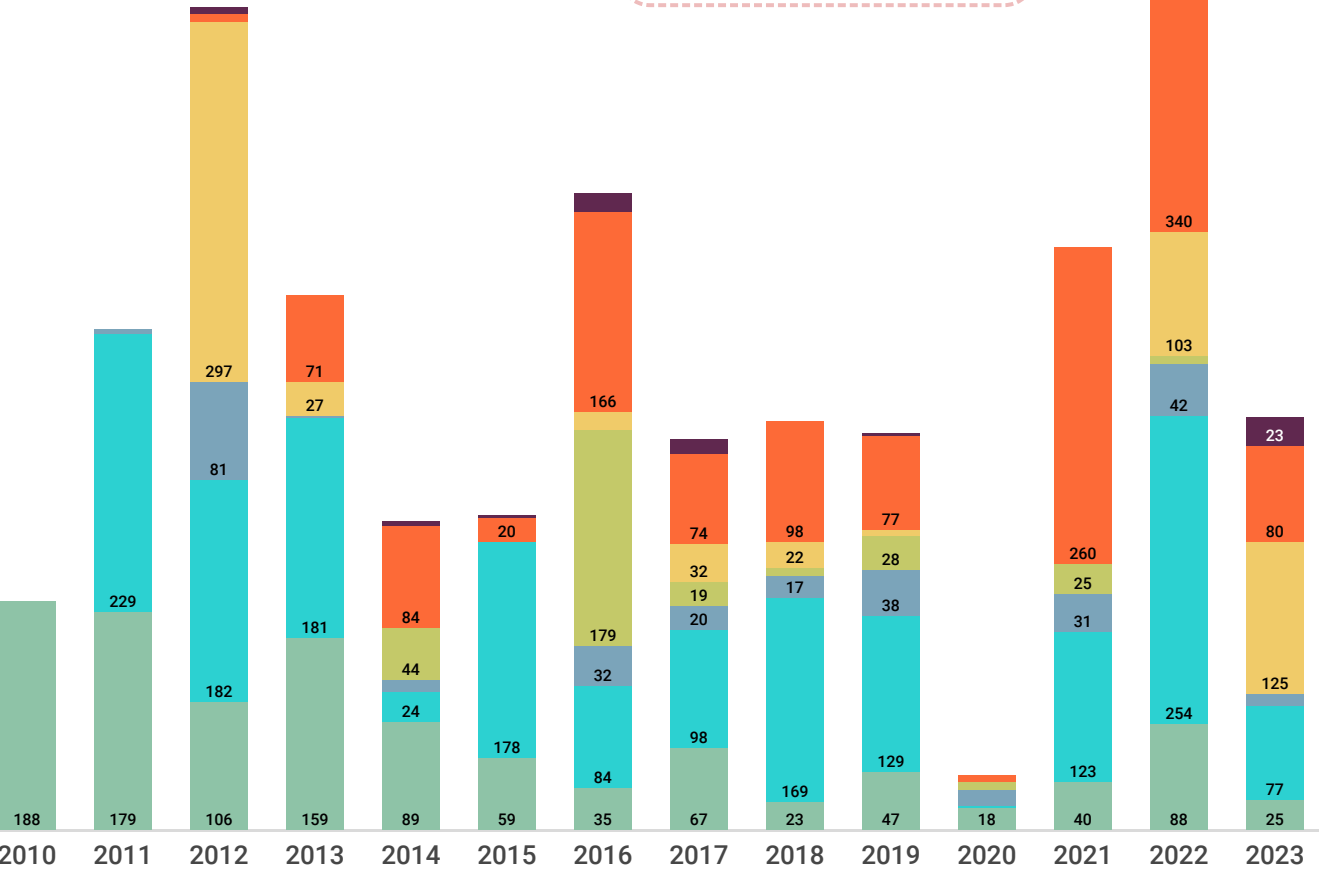
2,123

Total de casos de Migrantes no Localizados (MNL) documentados en el Proyecto Frontera

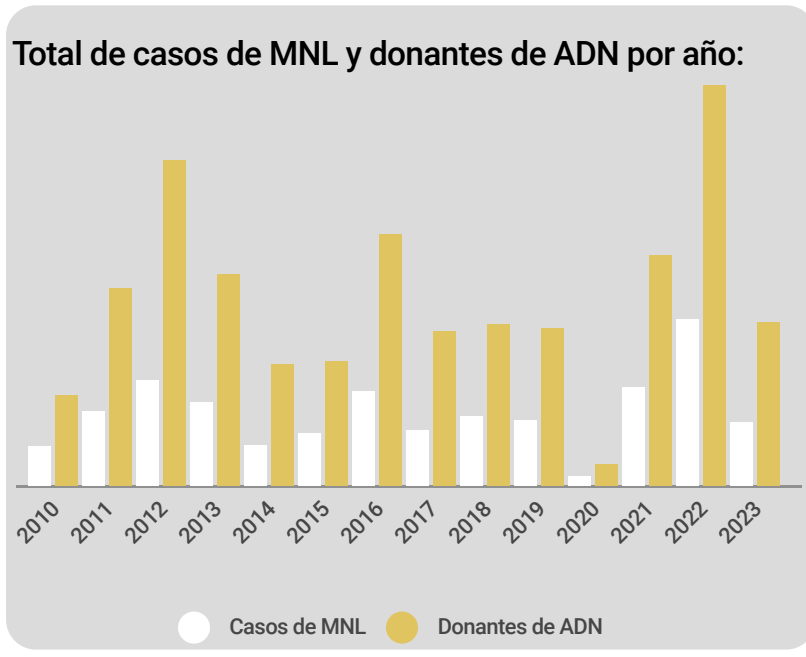
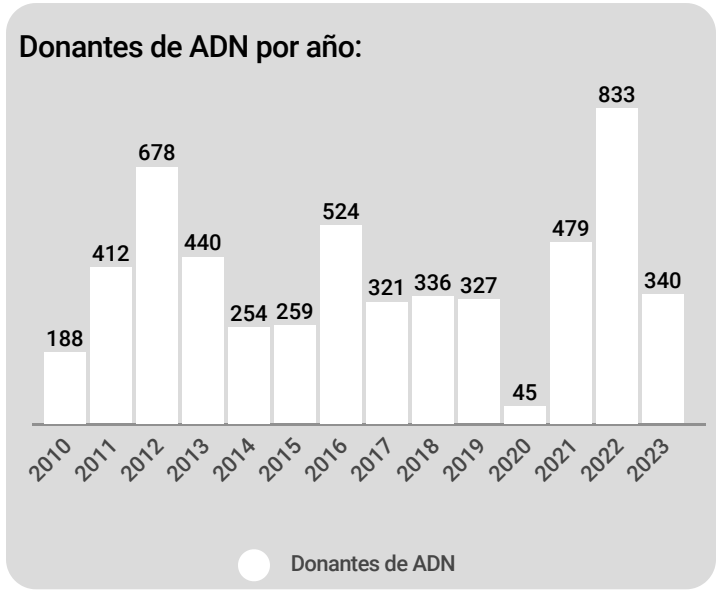
*México: incluye casos que han sido ingresados al Proyecto Frontera dentro de México, pero fuera del Estado de Chiapas y Oaxaca (donde operan Bancos Forenses). En estados donde no hay Bancos se realizan tomas de muestra a través de convenios con Comisiones Estatales de Derechos Humanos, Comisiones Estatales de Búsqueda o Fiscalías Locales.

3. Número de donantes de ADN por año recolectados en Bancos Forenses y otros mecanismos

5,436**
 Total de perfiles genéticos de familiares de MNL recolectados

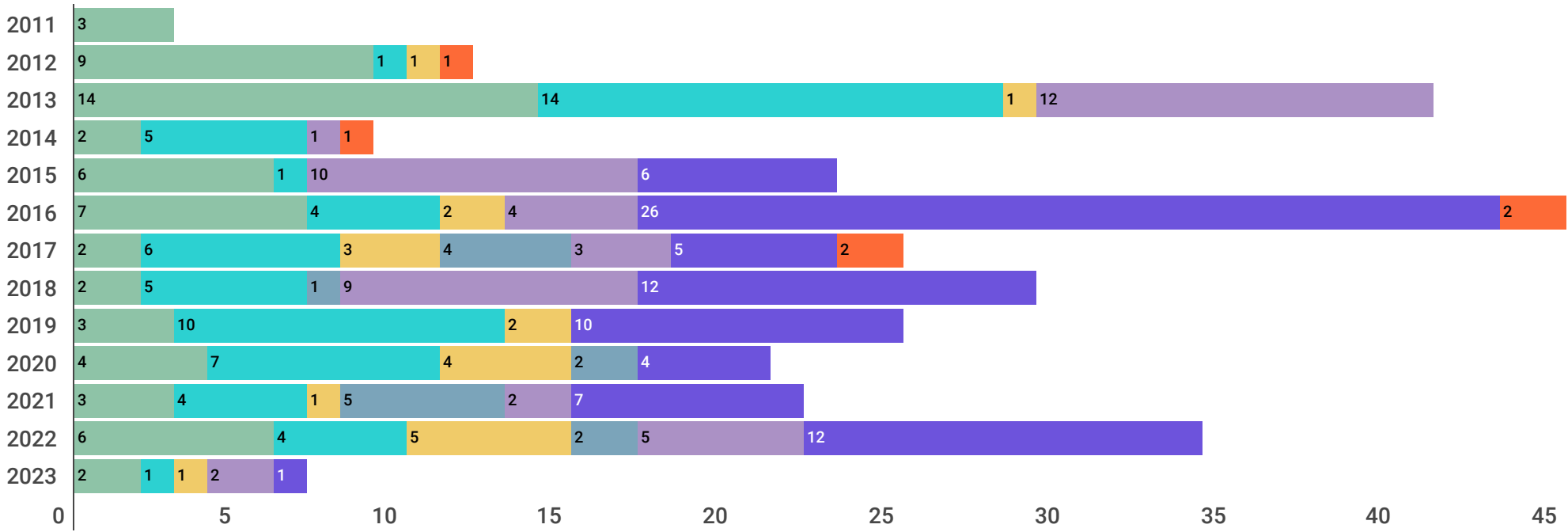


- El Salvador
- Honduras
- Chiapas
- Oaxaca
- Guatemala
- México*
- Otros países

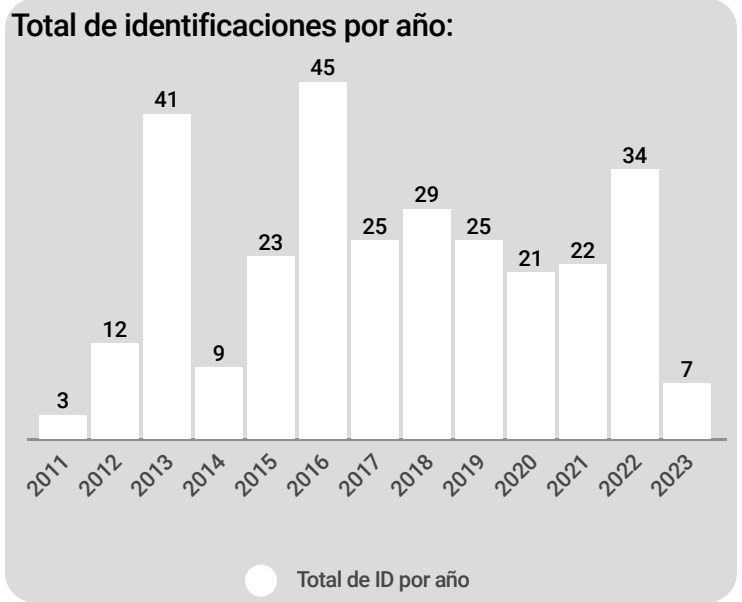


*México: incluye casos que han sido ingresados al Proyecto Frontera dentro de México, pero fuera del Estado de Chiapas y Oaxaca (donde operan Bancos Forenses). En estados donde no hay Bancos se realizan tomas de muestra a través de convenios con Comisiones Estatales de Derechos Humanos, Comisiones Estatales de Búsqueda o Fiscalías Locales.

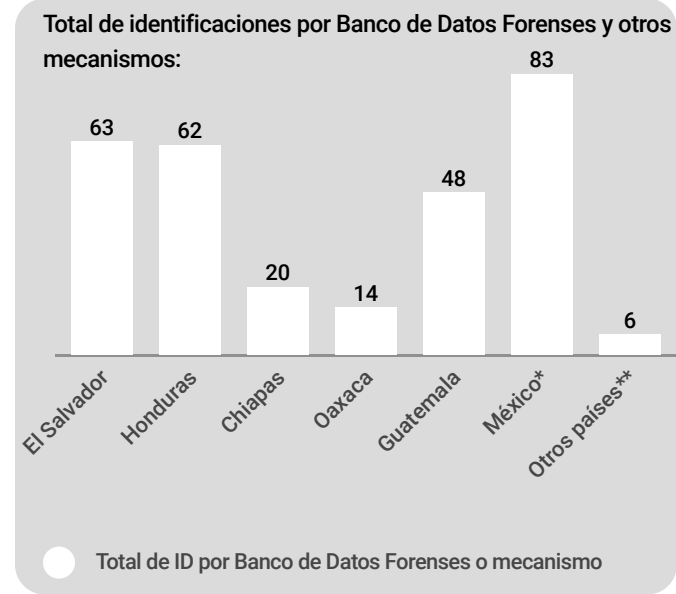
4. Identificaciones por año por Banco de Datos Forenses y otros mecanismos



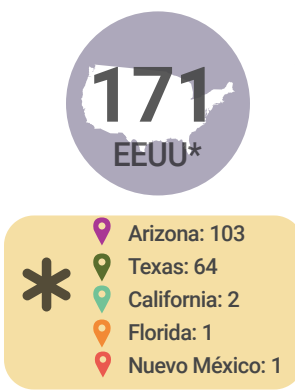
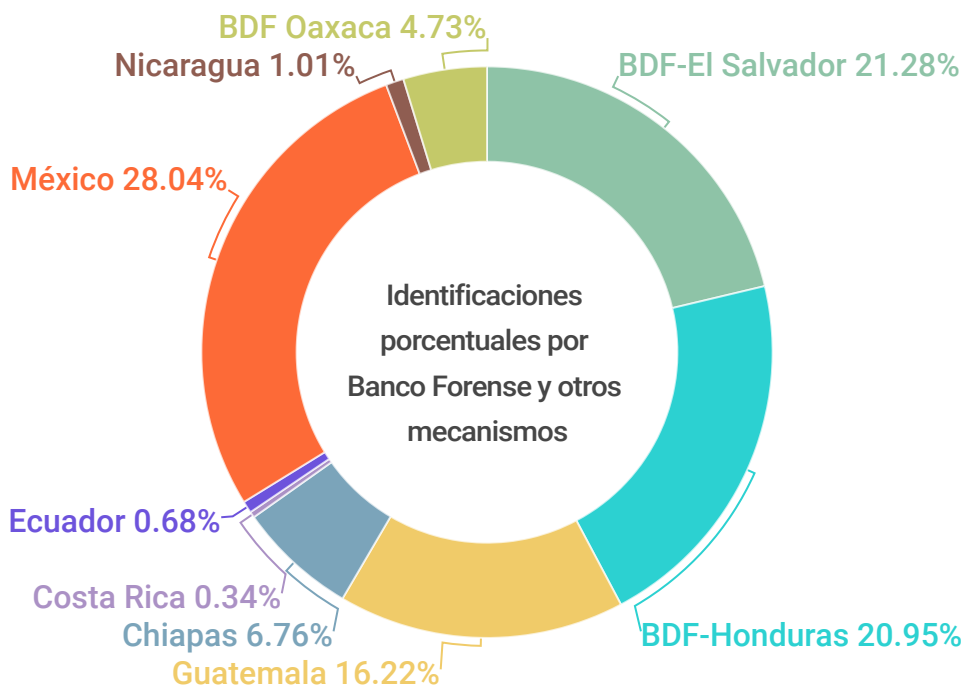
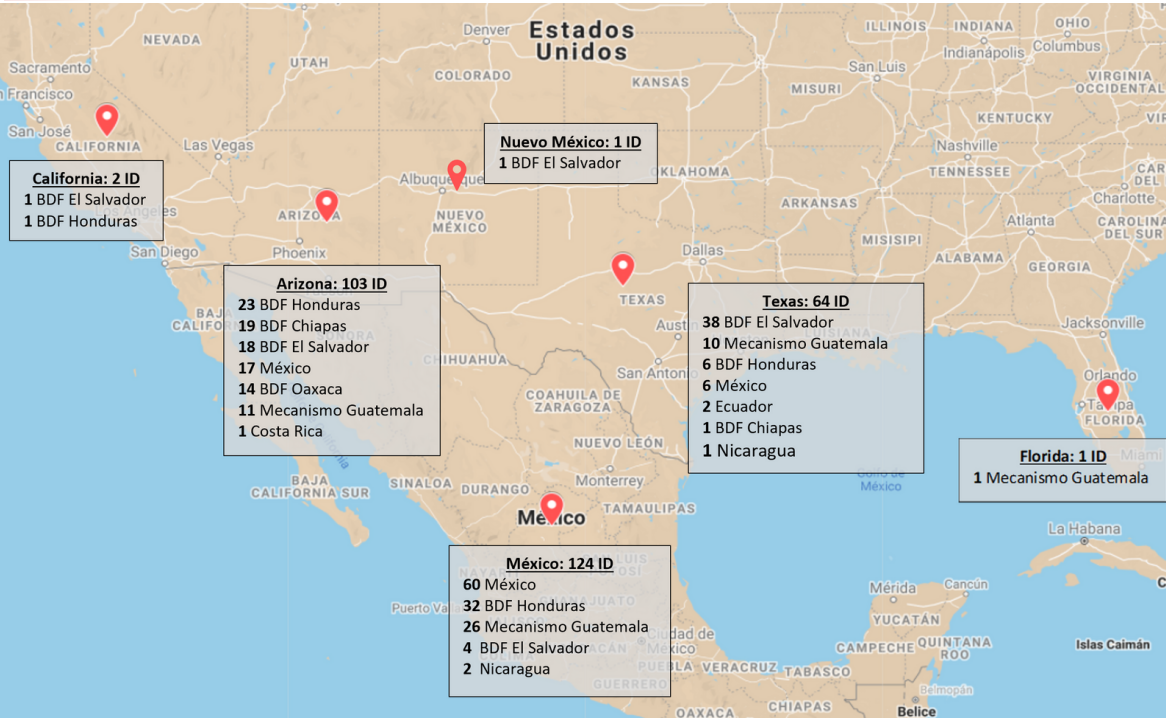
● El Salvador ● Honduras ● Chiapas ● Oaxaca ● Guatemala ● México* ● Otros países



296
Total de identificaciones



4.1 Identificaciones por Banco de Datos y otros mecanismos; y lugar de hallazgo de los restos



5. Comisión Forense (desglose de casos, familias e identificaciones):

Casos, familias y donantes específicos de Comisión Forense, dentro del Proyecto Frontera:

Al inicio de la Comisión Forense el EAAF entregó información ante mortem (datos físicos en vida) y de desaparición de 68 casos de migrantes desaparecidos y perfiles genéticos de sus familiares a Comisión Forense en representación de los Bancos de Datos Forenses y Mecanismos: de Chiapas (1 caso), Honduras (18 casos), Guatemala (23), y El Salvador (26). Adicionalmente, la Comisión Forense como parte de sus propias investigaciones ha realizado tomas de muestras en distintos estados de la república mexicana y países que se presentan en la tabla inferior:

Tabla I: Casos, familias y donantes específicas de Comisión Forense, dentro del Proyecto Frontera

BANCO FORENSE / LUGAR DE TOMA	MNL	Familias	Donantes de ADN
Honduras	5	5	13
El Salvador	1	1	1
Guatemala	10	8	21
Brasil	1	1	3
Nicaragua	2	2	8
Perú	1	1	3
Estado de México	7	5	29
Guanajuato	66	60	175
Michoacán	16	14	45
Veracruz	1	1	3
San Luis Potosí	19	18	49
Guerrero	2	1	3
Tamaulipas	230	202	518
Zacatecas	2	2	7
Hidalgo	4	3	10
Tlaxcala	1	1	4
Chihuahua	1	1	2
Oaxaca	11	11	44
CDMX	2	1	3
Total	382	338	941

Tabla II: Identificaciones realizadas por la Comisión Forense, dentro del Proyecto Frontera

	El Salvador	Honduras	Guatemala	Mexico	Nicaragua	Total
2013	-	8	-	-	-	8
2014	-	3	-	-	-	3
2015	1	-	10	6	-	17
2016	-	1	3	25	2	31
2017	-	1	3	5	-	9
2018	-	1	-	11	-	12
2019	-	-	-	4	-	4
2020	-	1	-	-	-	1
2021	-	-	-	3	-	3
2022	-	1	1	6	-	8
Total	1	16	17	60	2	96

Tabla III: Identificaciones de la CF por evento

	El Salvador	Honduras	Guatemala	Mexico	Nicaragua	Total
T1	-	3	-	-	-	3
T2	1	1	17	57	-	76
Cadereyta	-	12	-	3	2	17
Total	1	16	17	60	2	96



● Cadereyta ● T2** ● T1*

*Masacre de San Fernando, Tamaulipas del 24 de agosto de 2010.
**Fosas de San Fernando, Tamaulipas encontradas a partir del 6 de abril de 2011.