






EQUIPO ARGENTINO DE ANTROPOLOGÍA FORENSE

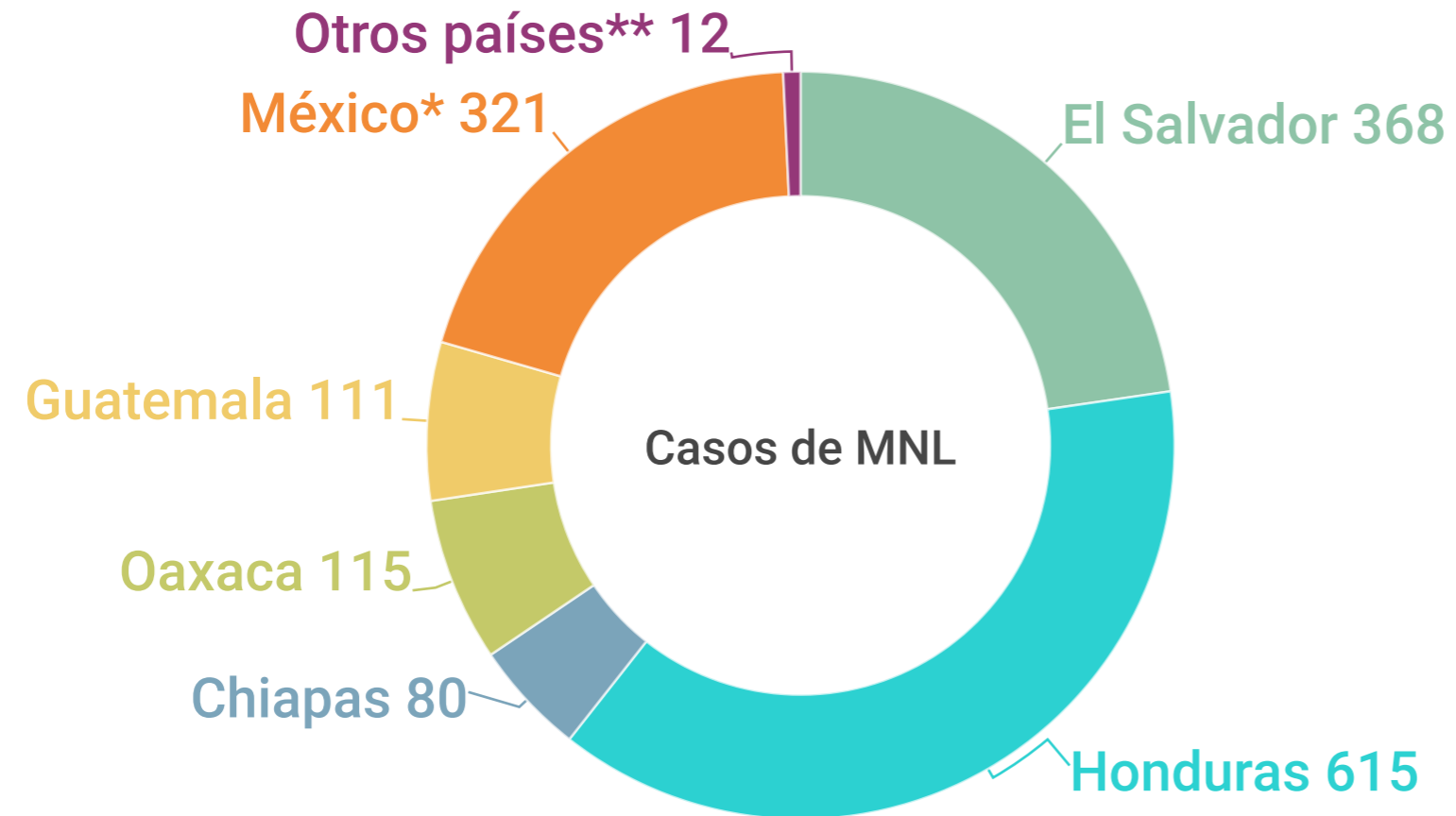
Contacto:
<http://www.eaaf.org>
 E-MAIL: eaaf@eaaf.org
 MAIL NEY YORK: ny.office@eaaf.org

ESTADÍSTICAS PROYECTO FRONTERA

2010 - 09 de noviembre de 2021

| | | | |
|--|---|--|--|
|  1,622 |  1,532 |  4,240 |  252 |
| Total de casos de MNL | Familias | Perfiles genéticos de donantes | Identificaciones |

1. Desglose del número total de casos de Migrantes no localizados (MNL) por Banco Forense o Mecanismo.




1,622

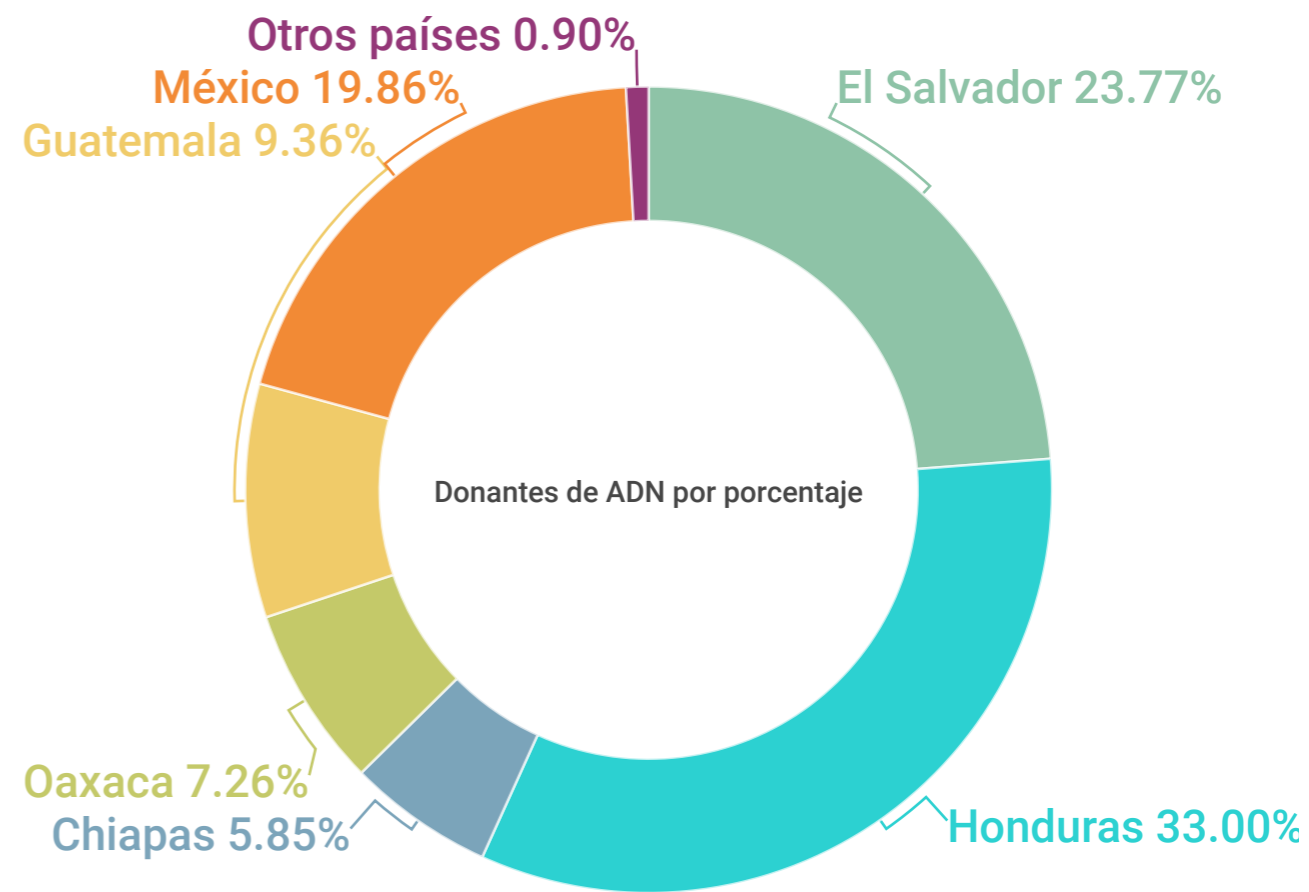
Total de casos de Migrantes no Localizados (MNL) documentados en el Proyecto Frontera

*México: incluye casos que han sido ingresados al Proyecto Frontera dentro de México, pero fuera del Estado de Chiapas y Oaxaca (donde operan Bancos Forenses). En estados donde no hay Bancos se realizan tomas de muestra a través de convenios con Comisiones Estatales de Derechos Humanos, Comisiones Estatales de Búsqueda o Fiscalías Locales.

**Estas tomas fueron realizadas en Perú, Ecuador, Costa Rica, Nicaragua y Brasil.

1.1 Número total de casos de Migrantes no localizados (MNL), familias y donantes de ADN por Banco Forense y otros mecanismos

| BANCO FORENSE | MNL | FAMILIAS | DONANTES |
|---------------|--------------|--------------|----------------|
| El Salvador | 368 | 365 | 1008 |
| Honduras | 615 | 576 | 1399 |
| Chiapas | 80 | 77 | 248 |
| Oaxaca | 115 | 113 | 308 |
| Guatemala | 111 | 107 | 397 |
| Mexico* | 321 | 282 | 842 |
| Costa Rica | 1 | 1 | 5 |
| Ecuador | 3 | 3 | 6 |
| Perú | 2 | 2 | 5 |
| Brasil | 1 | 1 | 3 |
| Nicaragua | 5 | 5 | 19 |
| Total | 1,622 | 1,532 | 4,240** |





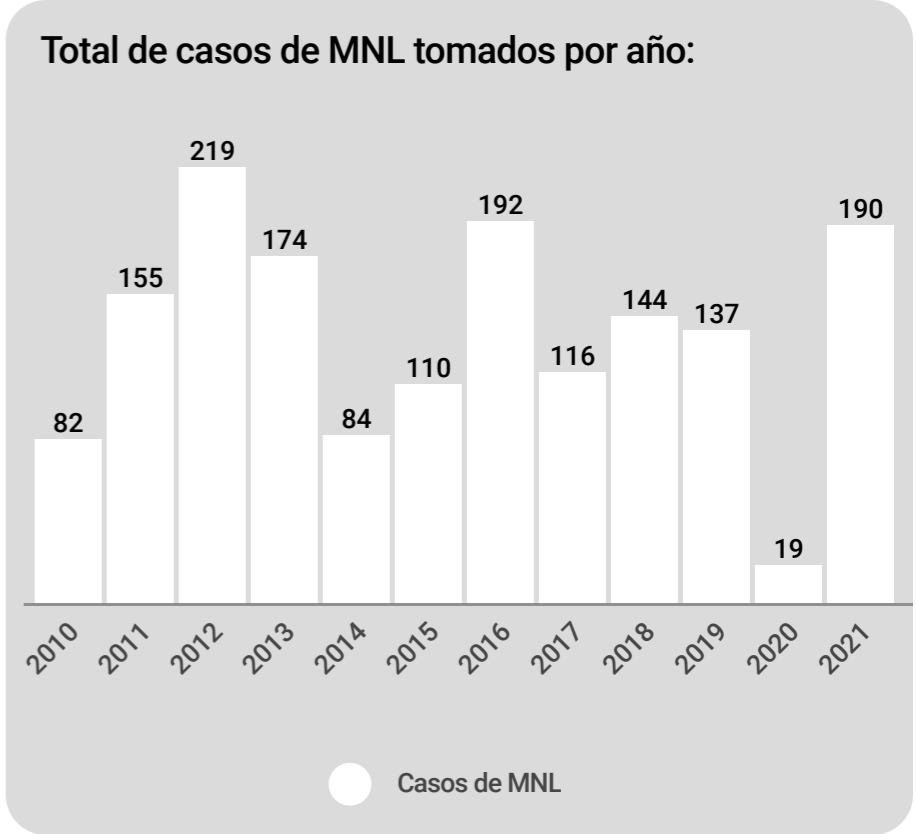
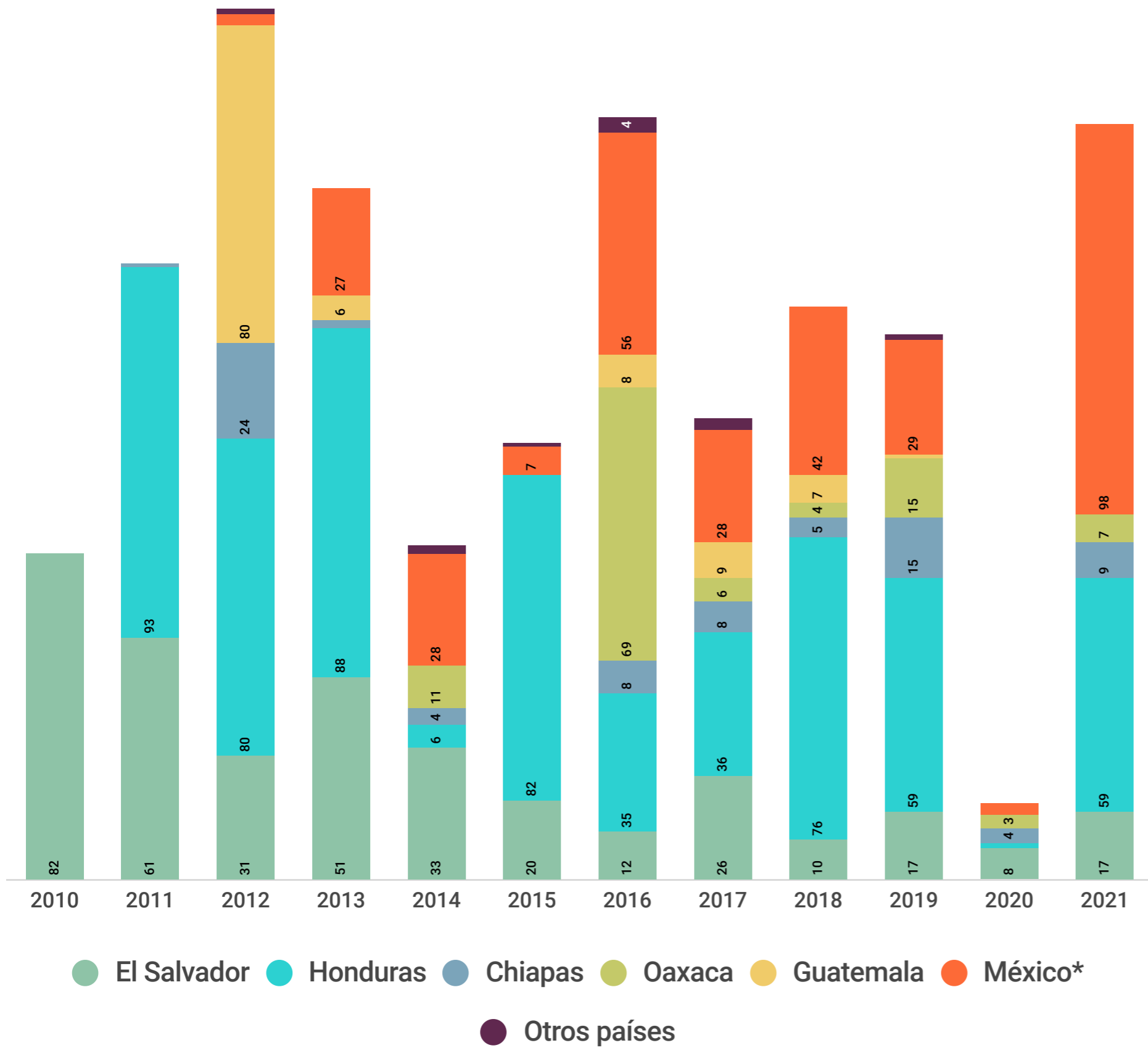
4,240**

Total de perfiles genéticos de familiares de MNL recolectados

*México: incluye casos que han sido ingresados al Proyecto Frontera dentro de México, pero fuera del Estado de Chiapas y Oaxaca (donde operan Bancos Forenses). En estados donde no hay Bancos se realizan tomas de muestra a través de convenios con Comisiones Estatales de Derechos Humanos, Comisiones Estatales de Búsqueda o Fiscalías Locales.

**Más de 3,900 muestras de donantes recolectadas ya han sido procesadas, y los perfiles genéticos resultantes, se están utilizando para hacer comparaciones con perfiles genéticos de restos no identificados en morgues claves de la ruta migratoria.

2. Número de casos de MNL tomados por año y Banco Forenses u otros mecanismos

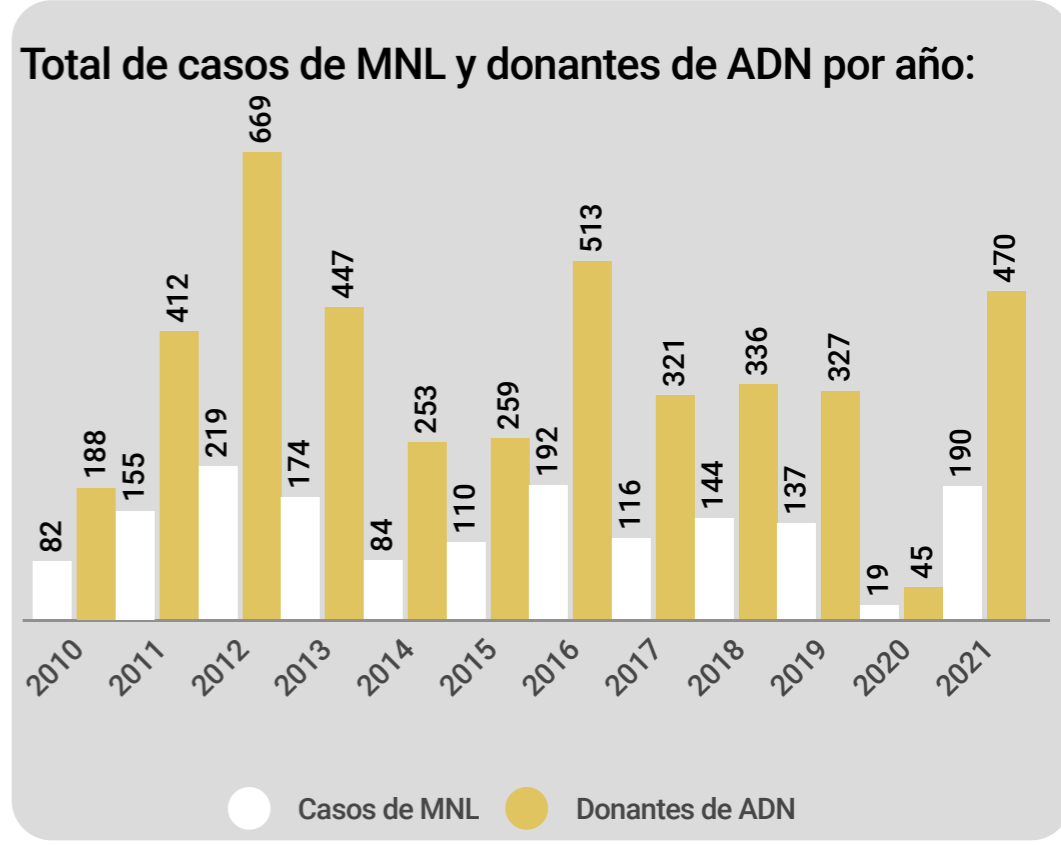
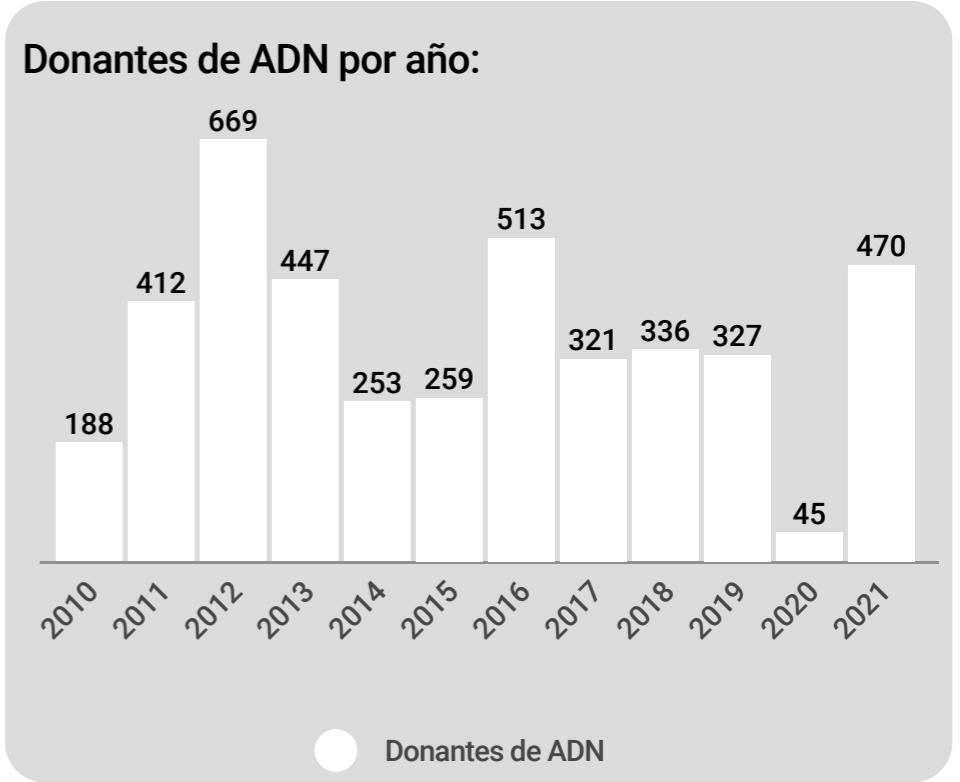
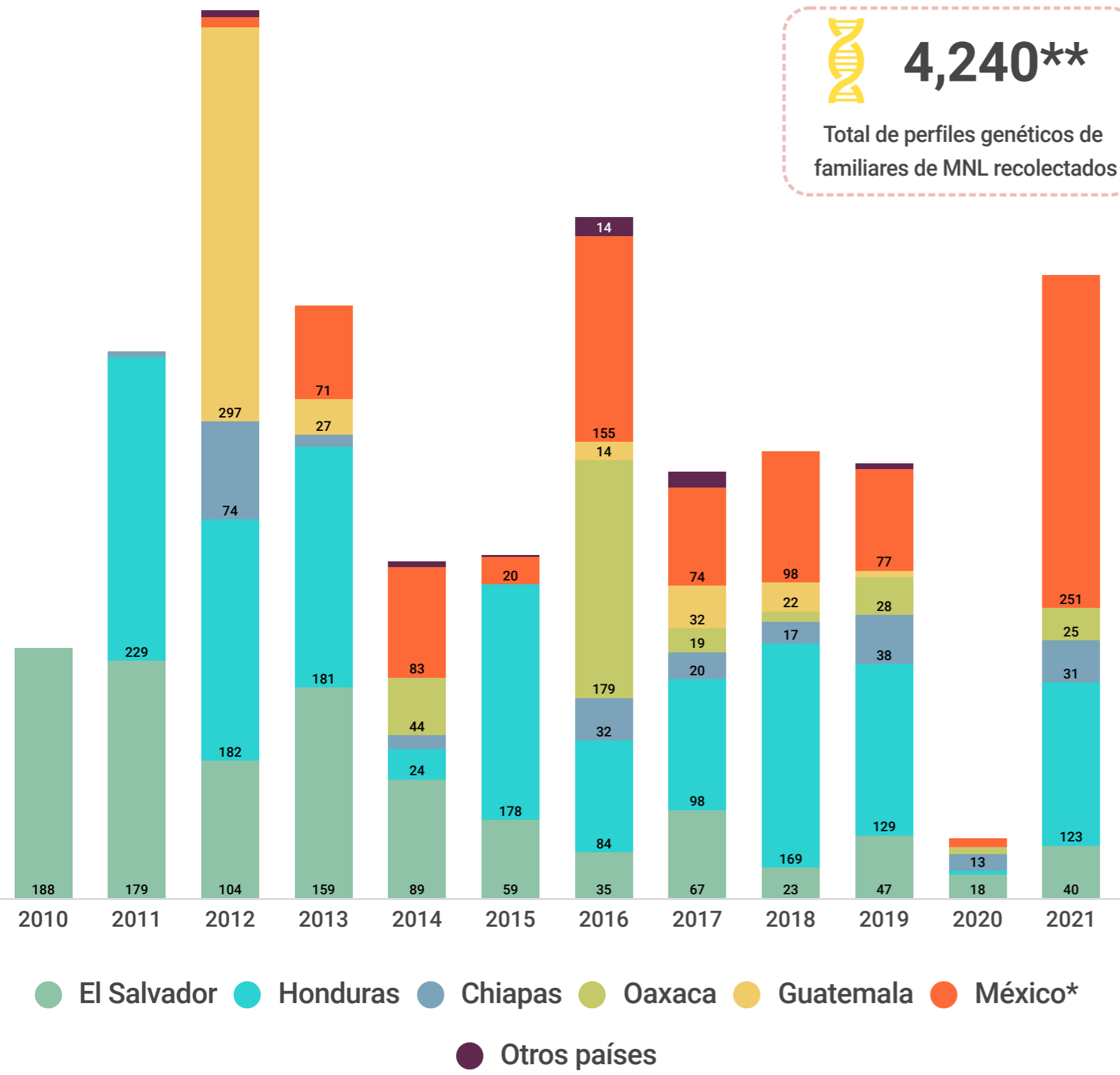


1,622

Total de casos de Migrantes no Localizados (MNL) documentados en el Proyecto Frontera

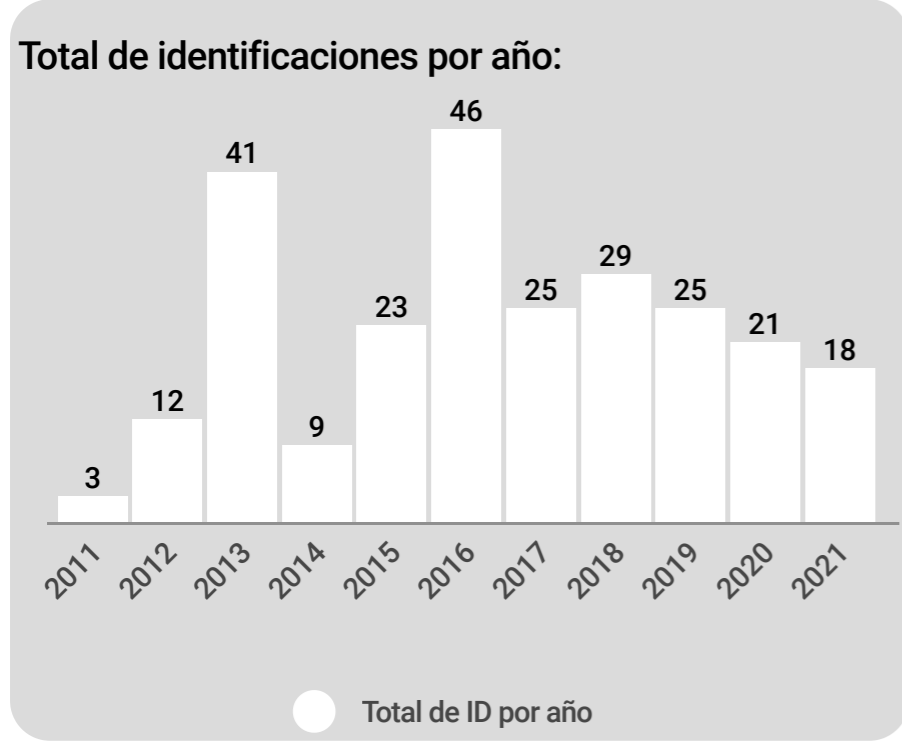
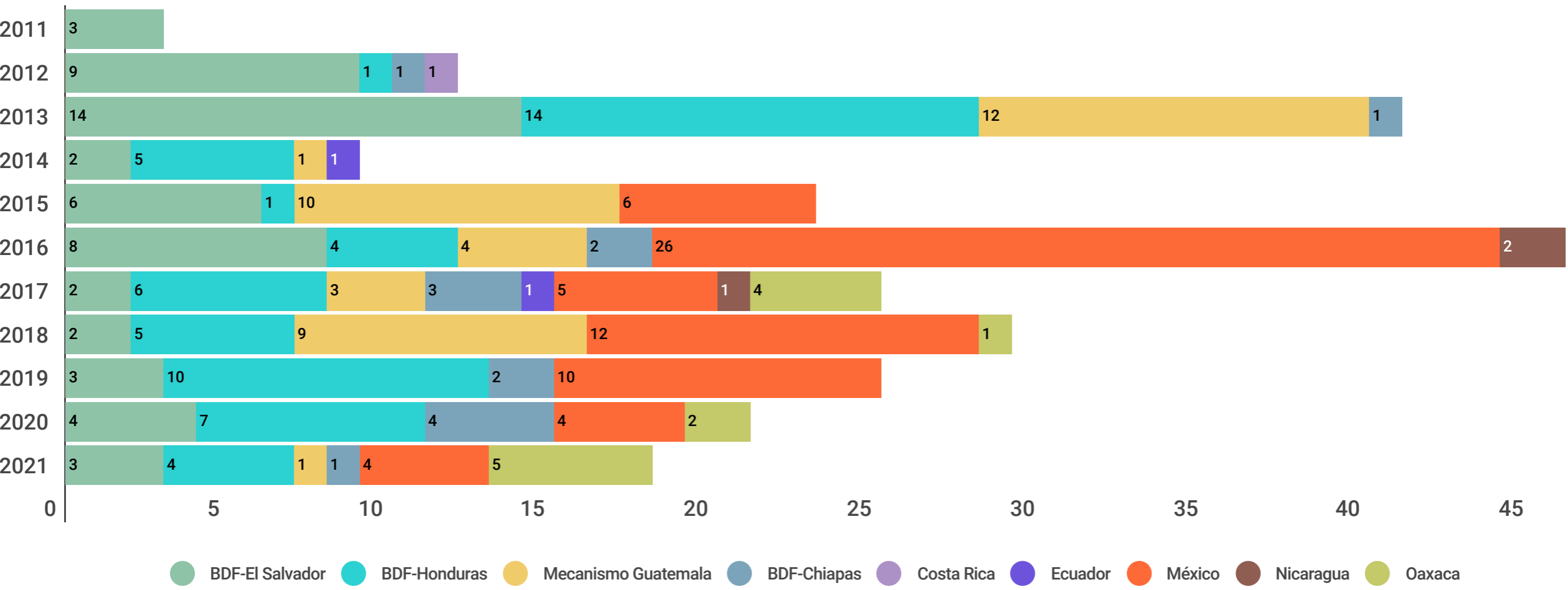
*México: incluye casos que han sido ingresados al Proyecto Frontera dentro de México, pero fuera del Estado de Chiapas y Oaxaca (donde operan Bancos Forenses). En estados donde no hay Bancos se realizan tomas de muestra a través de convenios con Comisiones Estatales de Derechos Humanos, Comisiones Estatales de Búsqueda o Fiscalías Locales.

3. Número de donantes de ADN por año recolectados en Bancos Forenses y otros mecanismos



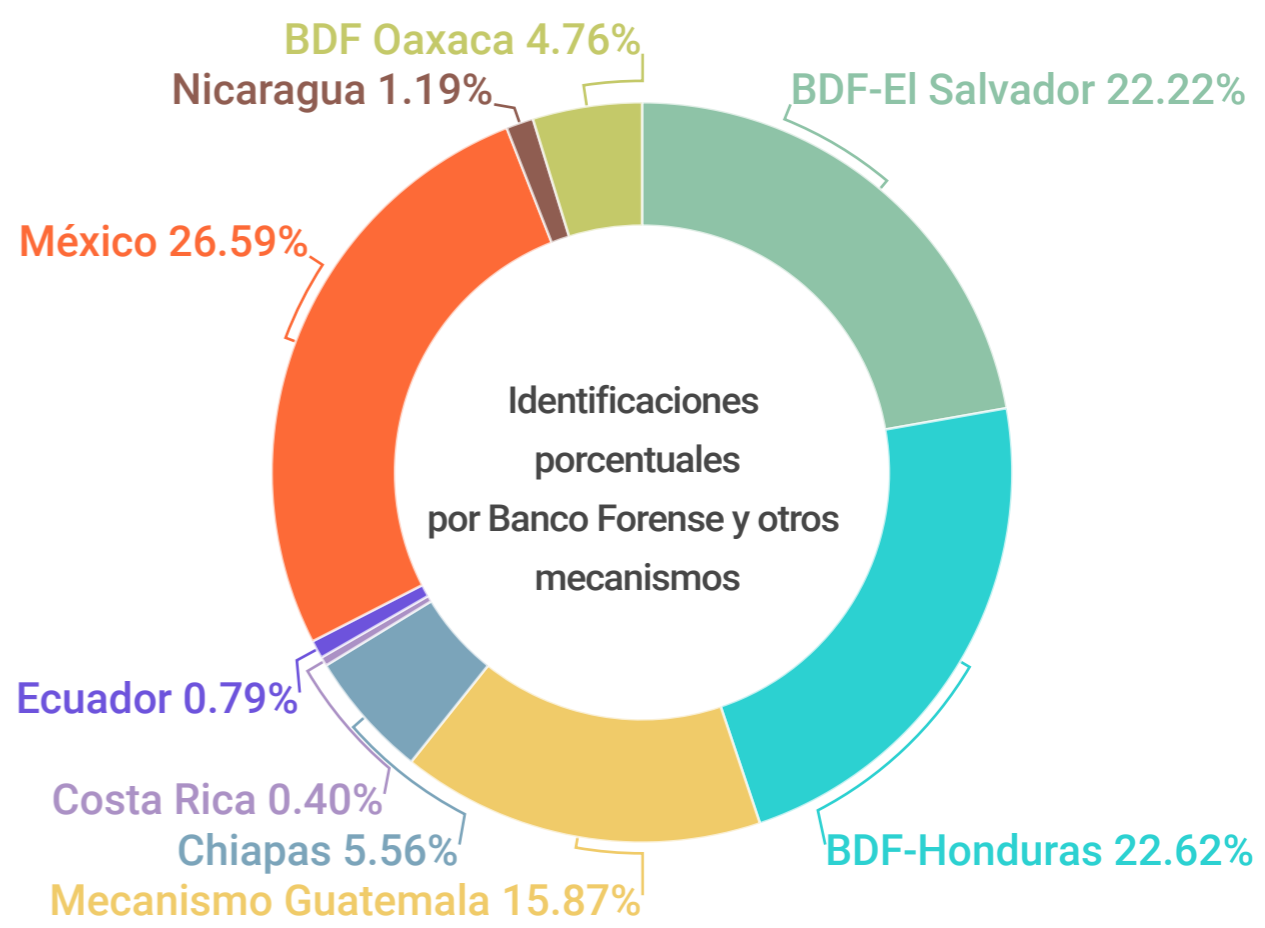
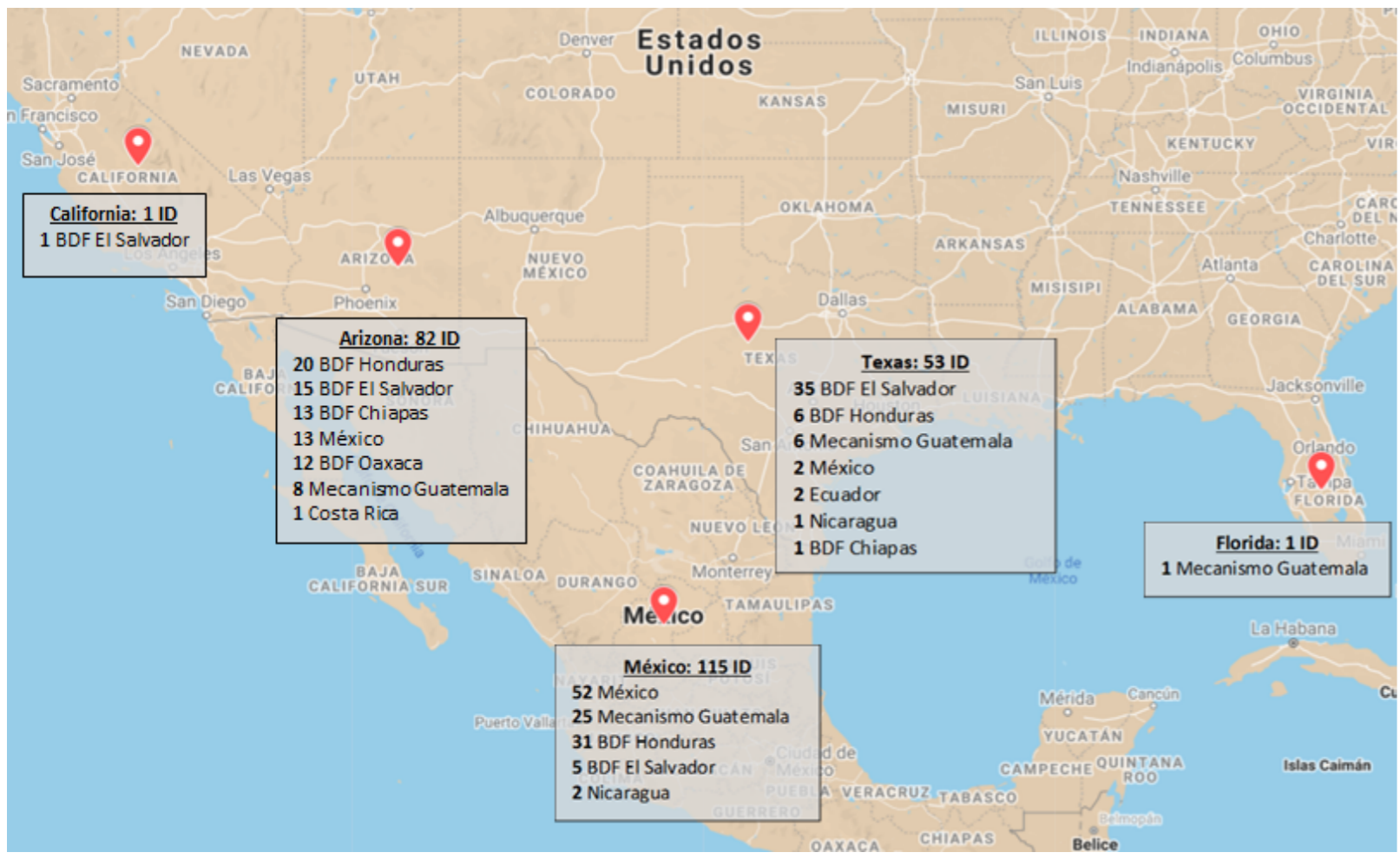
*México: incluye casos que han sido ingresados al Proyecto Frontera dentro de México, pero fuera del Estado de Chiapas y Oaxaca (donde operan Bancos Forenses). En estados donde no hay Bancos se realizan tomas de muestra a través de convenios con Comisiones Estatales de Derechos Humanos, Comisiones Estatales de Búsqueda o Fiscalías Locales.

4. Identificaciones por año por Banco de Datos Forenses y otros mecanismos



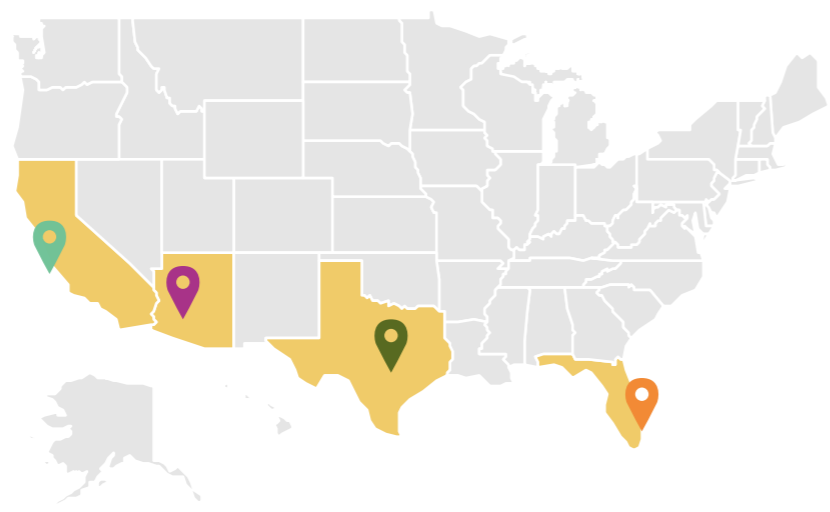
252
Total de identificaciones

4.1 Identificaciones por Banco de Datos y otros mecanismos; y lugar de hallazgo de los restos



137
EEUU*

- * California: 1
- * Arizona: 82
- * Texas: 53
- * Florida: 1



115
México*

- * Baja California: 2
- * Coahuila: 3
- * Nuevo León: 16
- * Tamaulipas: 92
- * Quintana Roo: 1
- * Sinaloa: 1



5. Comisión Forense (desglose de casos, familias e identificaciones):

Casos, familias y donantes específicos de Comisión Forense, dentro del Proyecto Frontera:

Al inicio de la Comisión Forense el EAAF entregó información ante mortem (datos físicos en vida) y de desaparición de 68 casos de migrantes desaparecidos y perfiles genéticos de sus familiares a Comisión Forense en representación de los Bancos de Datos Forenses y Mecanismos: de Chiapas (1 caso), Honduras (18 casos), Guatemala (23), y El Salvador (26). Adicionalmente, la Comisión Forense como parte de sus propias investigaciones ha realizado tomas de muestras en distintos estados de la república mexicana y países que se presentan en la tabla inferior:

Tabla I: Casos, familias y donantes específicas de Comisión Forense, dentro del Proyecto Frontera

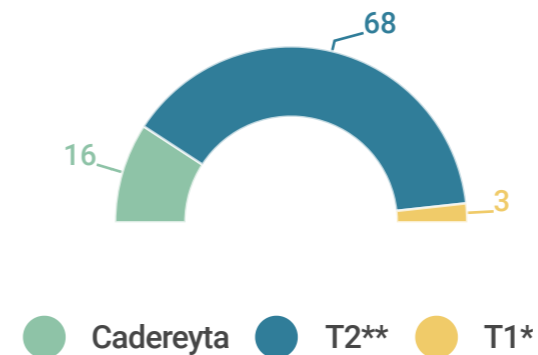
| BANCO FORENSE / LUGAR DE TOMA | MNL | Familias | Donantes de ADN |
|-------------------------------|------------|------------|-----------------|
| Honduras | 5 | 5 | 13 |
| El Salvador | 1 | 1 | 1 |
| Guatemala | 9 | 7 | 17 |
| Brasil | 1 | 1 | 3 |
| Nicaragua | 2 | 2 | 8 |
| Perú | 1 | 1 | 3 |
| Estado de México | 6 | 4 | 26 |
| Guanajuato | 65 | 59 | 173 |
| Michoacán | 16 | 14 | 44 |
| Veracruz | 1 | 1 | 3 |
| San Luis Potosí | 19 | 18 | 49 |
| Guerrero | 2 | 1 | 3 |
| Tamaulipas | 152 | 129 | 378 |
| Zacatecas | 2 | 2 | 7 |
| Hidalgo | 3 | 2 | 7 |
| Tlaxcala | 1 | 1 | 4 |
| Chihuahua | 1 | 1 | 2 |
| Oaxaca | 11 | 11 | 44 |
| CDMX | 2 | 1 | 3 |
| Total | 300 | 261 | 788 |

Tabla II: Identificaciones realizadas por la Comisión Forense, dentro del Proyecto Frontera

| | El Salvador | Honduras | Guatemala | Mexico | Nicaragua | Total |
|--------------|-------------|-----------|-----------|-----------|-----------|-----------|
| 2013 | - | 8 | - | - | - | 8 |
| 2014 | - | 3 | - | - | - | 3 |
| 2015 | 1 | - | 10 | 6 | - | 17 |
| 2016 | 1 | 1 | 3 | 25 | 2 | 32 |
| 2017 | - | 1 | 3 | 5 | - | 9 |
| 2018 | - | 1 | - | 11 | - | 12 |
| 2019 | - | - | - | 4 | - | 4 |
| 2020 | - | 1 | - | - | - | 1 |
| 2021 | - | - | - | 1 | - | 1 |
| Total | 2 | 15 | 16 | 52 | 2 | 87 |

Tabla III: Identificaciones de la CF por evento

| | El Salvador | Honduras | Guatemala | Mexico | Nicaragua | Total |
|--------------|-------------|-----------|-----------|-----------|-----------|-----------|
| T1 | - | 3 | - | - | - | 3 |
| T2 | 2 | 1 | 16 | 49 | - | 68 |
| Cadereyta | - | 11 | - | 3 | 2 | 16 |
| Total | 2 | 15 | 16 | 52 | 2 | 87 |



*Masacre de San Fernando, Tamaulipas del 24 de agosto de 2010.

**Fosas de San Fernando, Tamaulipas encontradas a partir del 6 de abril de 2011.