



EQUIPO ARGENTINO DE ANTROPOLOGÍA FORENSE

Contacto:

<http://www.eaaf.org>

E-MAIL: eaaf@eaaf.org

E-MAIL NEY YORK: ny.office@eaaf.org

ESTADÍSTICAS PROYECTO FRONTERA

2010 - 3 de abril de 2020



1,421

Total de casos de MNL



1,352

Familias



3,745

Perfiles genéticos de donantes

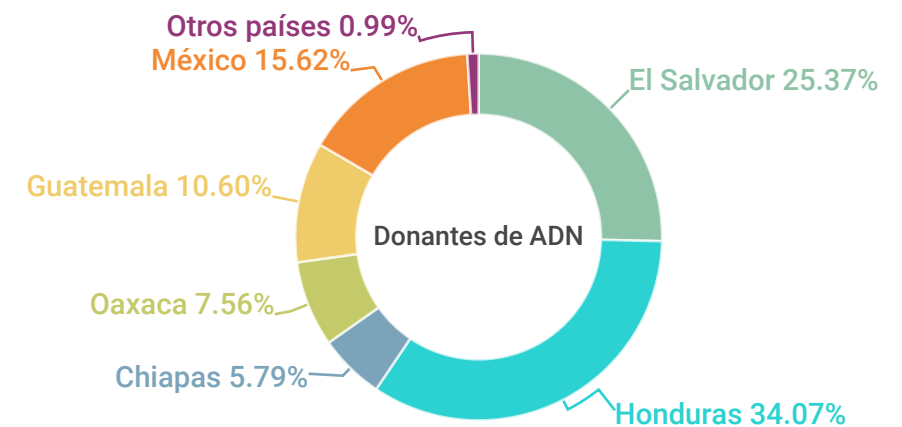
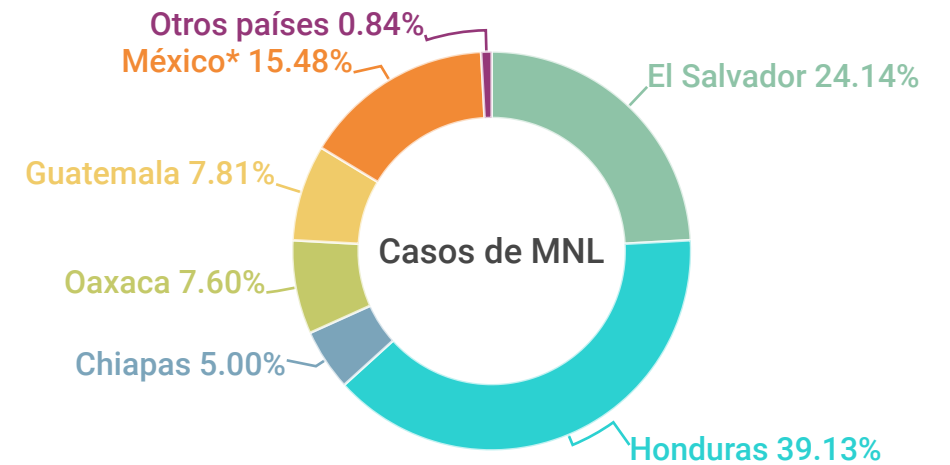


223

Identificaciones

Tabla 1: Número total de casos de migrantes no localizados (MNL), familias y donantes de ADN por Banco de Datos Forenses

BANCO FORENSE	MNL	FAMILIAS	DONANTES
El Salvador	343	340	950
Honduras	556	519	1276
Chiapas	71	68	217
Oaxaca	108	105	283
Guatemala	111	107	397
Mexico*	220	201	585
Costa Rica	1	1	5
Ecuador	3	3	6
Perú	2	2	5
Brasil	1	1	2
Nicaragua	5	5	19
Total	1421	1352	3745**



*México: incluye casos que el Proyecto Frontera ha tomado dentro de México, fuera del Estado de Chiapas y Oaxaca, en lugares donde aún no hay un Banco de Datos Forense operando.

** Hasta el momento, sólo se están procesando las muestras de la última toma de muestras. Más de 3,700 muestras de donantes recolectadas ya han sido procesadas, y los perfiles genéticos resultantes, se están utilizando para hacer comparaciones con perfiles genéticos de restos no identificados en morgues claves de la ruta migratoria.

Tabla 2: Número total de casos de migrantes no localizados por Banco de Datos Forenses y por año

	2010	2011	2012	2013	2014	2015	2016	2017	2018	2019	2020	Total
El Salvador	82	61	31	51	33	20	12	26	10	17	-	343
Honduras	-	93	80	88	6	82	35	36	76	59	1	556
Chiapas	-	1	24	2	4	-	8	8	5	15	4	71
Oaxaca	-	-	-	-	11	-	69	6	4	15	3	108
Guatemala	-	-	80	6	-	-	8	9	7	1	-	111
México*	-	-	3	27	28	7	56	28	42	29	-	220
Costa Rica	-	-	1	-	-	-	-	-	-	-	-	1
Ecuador	-	-	-	-	2	-	1	-	-	-	-	3
Perú	-	-	-	-	-	1	-	-	-	1	-	2
Brasil	-	-	-	-	-	-	1	-	-	-	-	1
Nicaragua	-	-	-	-	-	-	2	3	-	-	-	5
Total	82	155	219	174	84	110	192	116	144	137	8	1421

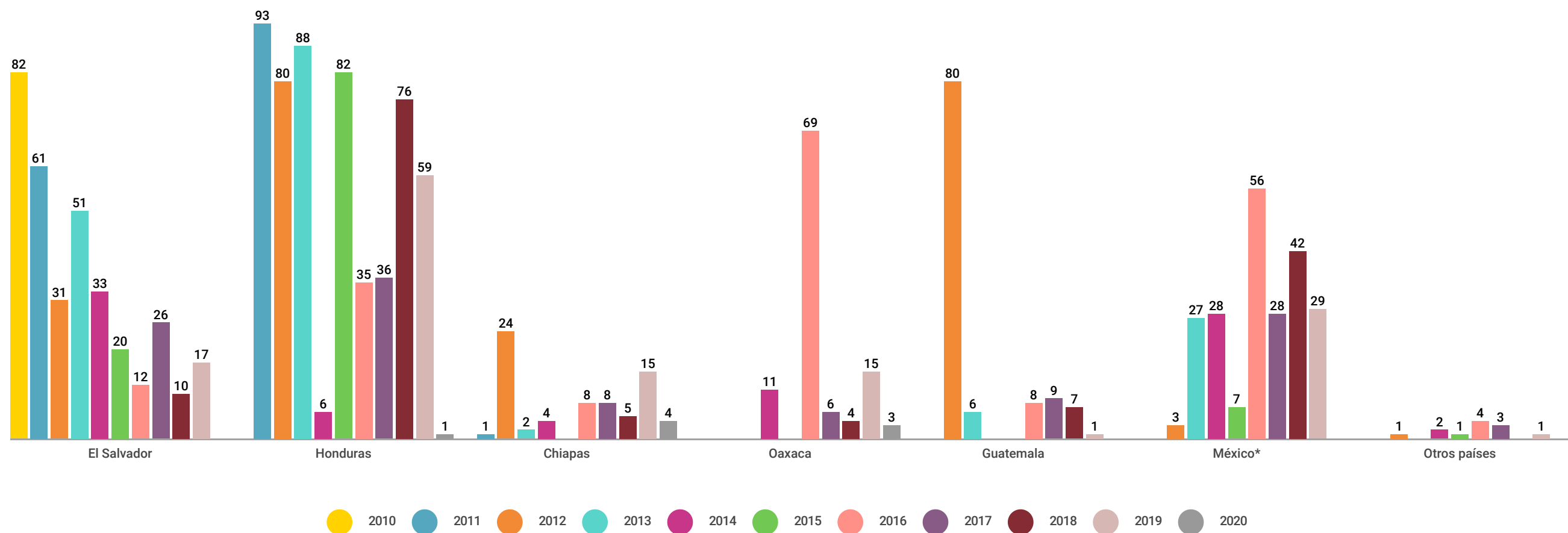


Tabla 3: Número total de donantes de ADN por Banco de Datos Forenses y por año

BDF	2010	2011	2012	2013	2014	2015	2016	2017	2018	2019	2020	Total
El Salvador	188	179	104	159	89	59	35	67	23	47	-	950
Honduras	-	229	182	181	24	178	84	98	169	129	2	1276
Chiapas	-	4	74	9	10	-	32	20	17	38	13	217
Oaxaca	-	-	-	-	44	-	179	19	7	28	6	283
Guatemala	-	-	297	27	-	-	14	32	22	5	-	397
México*	-	-	7	71	83	20	155	74	98	77	-	585
Costa Rica	-	-	5	-	-	-	-	-	-	-	-	5
Ecuador	-	-	-	-	3	-	3	-	-	-	-	6
Perú	-	-	-	-	-	2	-	-	-	3	-	5
Brasil	-	-	-	-	-	-	2	-	-	-	-	2
Nicaragua	-	-	-	-	-	-	8	11	-	-	-	19
Total	188	412	669	447	253	259	512	321	336	327	21	3745

Donantes de ADN y casos de MNL por año

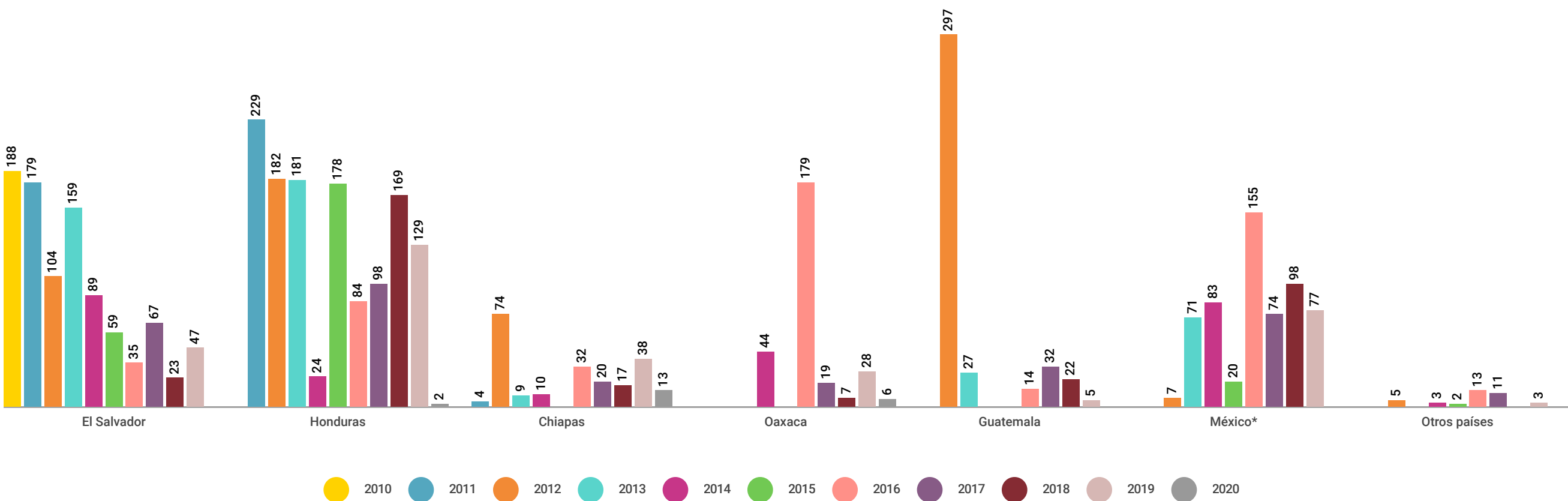
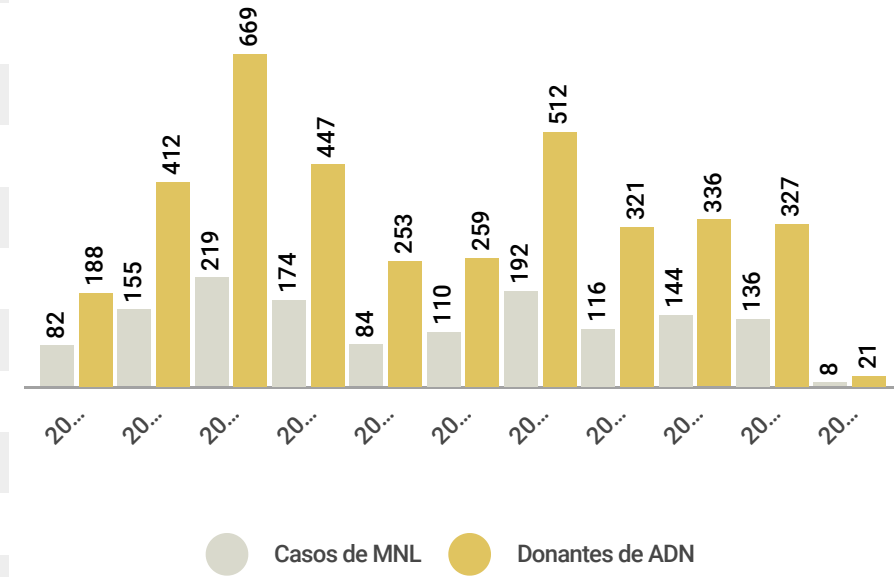


Tabla 4: Identificaciones por Banco de Datos Forenses y por año

	BDF- El Salvador	BDF- Honduras	Mec. Guatemala	BDF- Chiapas	C.R	Ecuador	Méx.*	Nic.	Oax.	Total
2011	3	-	-	-	-	-	-	-	-	3
2012	9	1	-	1	1	-	-	-	-	12
2013	14	14	12	1	-	-	-	-	-	41
2014	2	5	1	-	-	1	-	-	-	9
2015	6	1	10	-	-	-	6	-	-	23
2016	8	4	4	2	-	-	26	2	-	46
2017	2	6	3	3	-	1	5	1	4	25
2018	2	5	9	-	-	-	12	-	1	29
2019	3	10	-	2	-	-	10	-	-	25
2020	1	4	-	2	-	-	3	-	-	10
Total	50	50	39	11	1	2	62	3	5	223

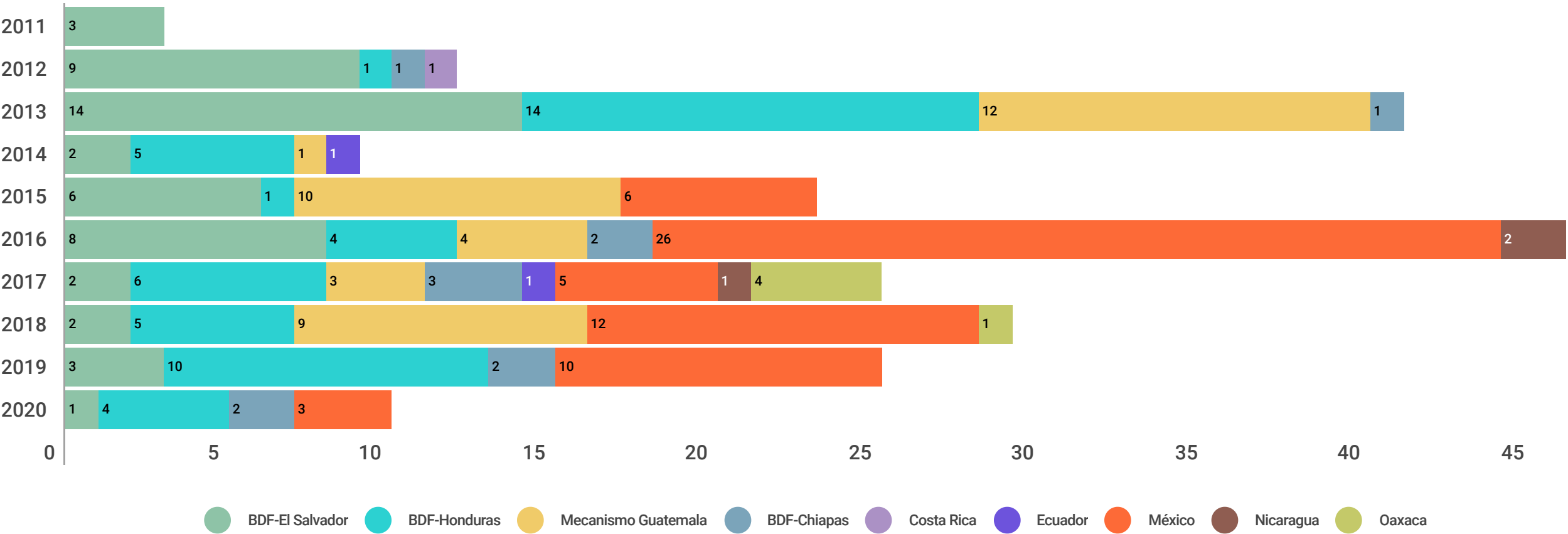
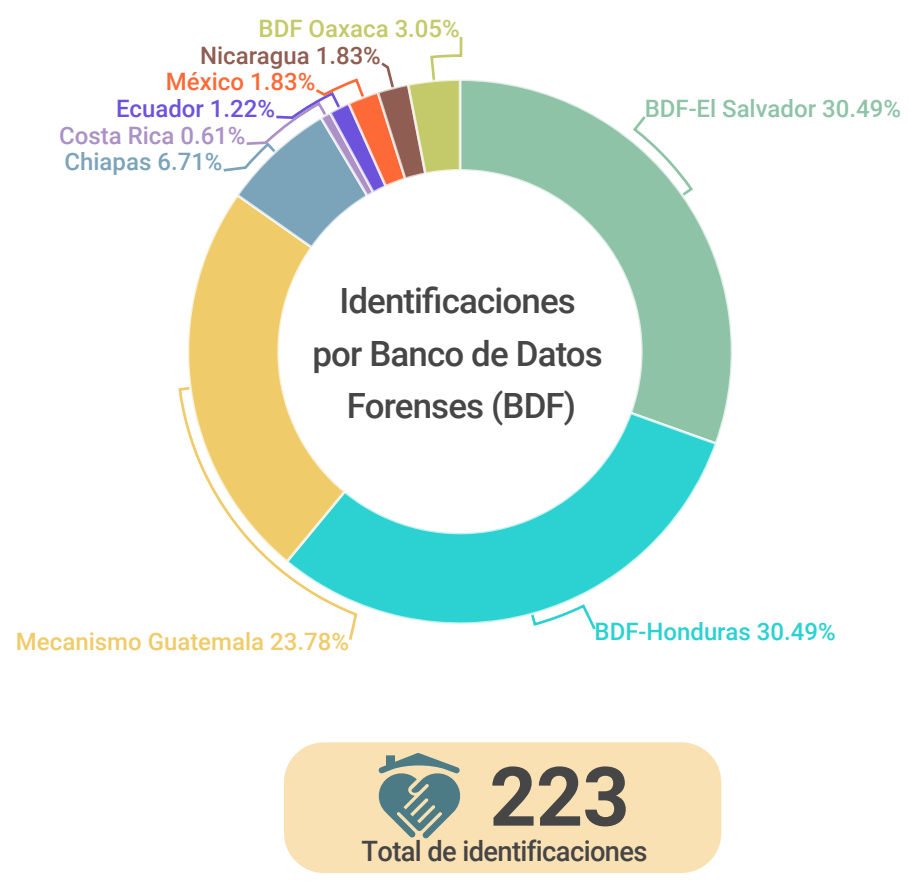
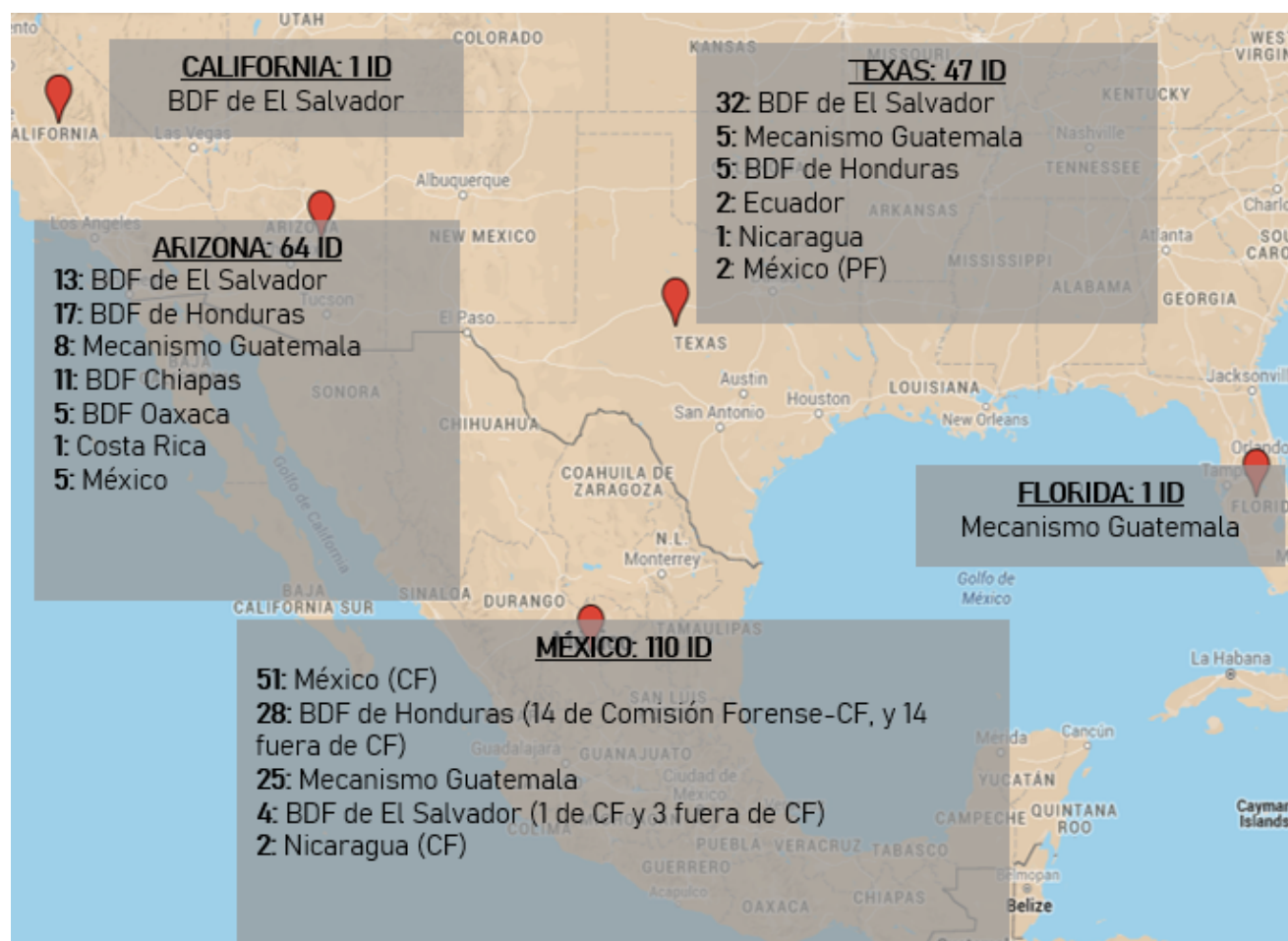


Tabla 5: Identificaciones por Banco de Datos Forenses (BDF) y lugar de hallazgo de los restos

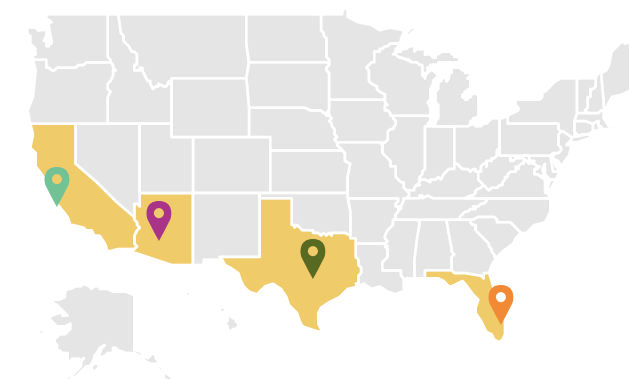
	BDF-El Salvador	BDF-Honduras	Mecanismo Guatemala	BDF-Chiapas	Costa Rica	Ecuador	México*	Nicaragua	BDF-Oaxaca	Total
Arizona	13	17	8	11	1	-	9	-	5	64
Texas	32	5	5	-	-	2	2	1	-	47
México	4	28	25	-	-	-	51	2	-	110
California	1	-	-	-	-	-	-	-	-	1
Florida	-	-	1	-	-	-	-	-	-	1
Total	50	50	39	11	1	2	62	3	5	223

Lugar de hallazgo de los restos:



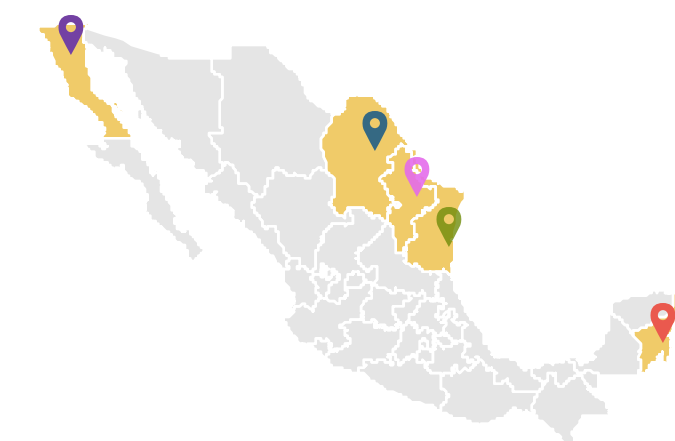
113
EEUU*

- * California: 1
- Arizona: 64
- Texas: 47
- Florida: 1



110
México*

- * Baja California: 1
- Coahuila: 3
- Nuevo León: 15
- Tamaulipas: 90
- Quintana Roo: 1



6. COMISIÓN FORENSE (Desglose de casos, familias e identificaciones).

Casos, familias y donantes específicas de Comisión Forense, dentro del Proyecto Frontera:

Al inicio de la Comisión Forense el EAAF entregó información ante mortem (datos física en vida) y de desaparición de 68 casos de migrantes desaparecidos y perfiles genéticos de sus familiares a Comisión Forense en representación de los Bancos de Datos Forenses y Mecanismos: de Chiapas (1 caso), Honduras (18 casos), Guatemala (23), y El Salvador (26). Adicionalmente, la Comisión Forense como parte de sus propias investigaciones ha realizado tomas de muestras en distintos estados de la república mexicana y países que se presentan en la tabla inferior:

Tabla 6: Casos, familias y donantes específicas de Comisión Forense, dentro del Proyecto Frontera

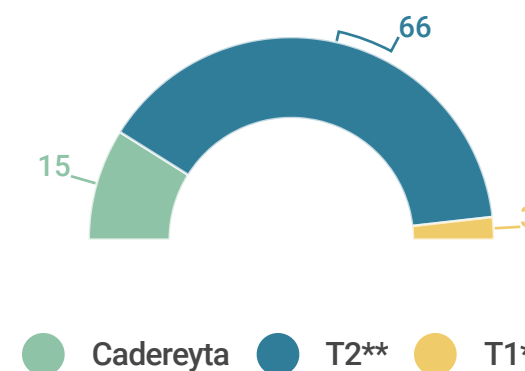
BANCO FORENSE / LUGAR DE TOMA	MNL	Familias	Donantes de ADN
Honduras	4	4	11
El Salvador	1	1	1
Guatemala	9	7	17
Brasil	1	1	2
Nicaragua	2	2	8
Perú	1	1	3
Estado de México	6	4	26
Guanajuato	65	59	173
Michoacán	16	14	44
Veracruz	1	1	3
San Luis Potosí	19	18	49
Guerrero	2	1	3
Tamaulipas	56	51	131
Zacatecas	2	2	7
Hidalgo	3	2	7
Tlaxcala	1	1	4
Chihuahua	1	1	2
Oaxaca	11	11	44
CDMX	2	1	3
Total	203	182	538

Tabla 7: Identificaciones realizadas por la Comisión Forense, dentro del Proyecto Frontera

	El Salvador	Honduras	Guatemala	Mexico	Nicaragua	Total
2013	-	8	-	-	-	8
2014	-	3	-	-	-	3
2015	1	-	10	6	-	17
2016	-	1	3	25	2	31
2017	-	1	3	5	-	9
2018	-	1	-	11	-	12
2019	-	-	-	4	-	4
Total	1	14	16	51	2	84

Tabla 8: Identificaciones de la CF por evento

	El Salvador	Honduras	Guatemala	Mexico	Nicaragua	Total
T1	-	3	-	-	-	3
T2	1	1	16	48	-	66
Cadereyta	-	10	-	3	2	15
Total	1	14	16	51	2	84



*Masacre de San Fernando, Tamaulipas del 24 de agosto de 2010.

**Fosas de San Fernando, Tamaulipas encontradas a partir del 6 de abril de 2011.